



Campeonato
PERNAMBUCANO
SUB13



ATUALIZADO EM 28/11/2025

NÚMEROS GERAIS

JOGOS E RESULTADOS

49	49	00
----	----	----

TOTAL DISPUTADOS A DISPUTAR

21	07	21
----	----	----

MANDANTES EMPATES VISITANTES
42,86% 14,29% 42,86%

GOLS E MÉDIA DE GOLS

152	79	73
-----	----	----

TOTAL MANDANTES VISITANTES

MÉDIAS

3,10	1,61	1,49
------	------	------

PLACARES MAIS FREQUENTES

1X0	10	2X0	03	6X1	02
2X1	08	3X1	03	5X1	01
5X0	07	3X0	02	5X2	01
0X0	04	3X2	02	7X1	01
1X1	03	4X0	02		

CARTÕES AMARELOS E VERMELHOS

AMARELOS			EXPULSÕES		
MANDANTES	VISITANTES	TOTAL	MANDANTES	VISITANTES	TOTAL
46	48	94	03	06	09

NÚMERO DE GOLS POR FAIXA

Partidas sem gols	04	8,16%
Partidas com mais de 0,5 gols	45	91,84%
Partidas com mais de 1,5 gols	35	71,43%
Partidas com mais de 2,5 gols	29	59,18%
Partidas com mais de 3,5 gols	19	38,78%
Partidas com mais de 4,5 gols	14	28,57%



FPF



Campeonato
PERNAMBUCANO
SUB13



CLASSIFICAÇÃO



ATUALIZADO EM 28/11/2025

CLASSIFICAÇÃO

PRIMEIRA FASE - GRUPO A			CAMPANHA										PONTOS		RETROSPECTO							
POS	TIME		PTS	J	V	E	D	GMC	GSF	SLG	AM	VM	MND	VST	MND	VST	CAMPANHA					
1	 SPORT		15	6	5	0	1	20	3	17	8	0	9	6	3-0-0	2-0-1	D	V	V	V	V	V
2	 IPOJUCA		13	6	4	1	1	11	4	7	4	1	7	6	2-1-0	2-0-1	V	V	V	D	E	V
3	 RS FUTEBO		12	6	4	0	2	14	4	10	8	0	6	6	2-0-1	2-0-1	D	D	V	V	V	V
4	 VITÓRIA		9	6	3	0	3	10	6	4	5	1	3	6	1-0-2	2-0-1	V	V	D	D	V	D
5	 SETE DE SETEMBRO		5	6	1	2	3	2	8	-6	4	1	2	3	0-2-1	1-0-2	E	V	D	E	D	D
6	 PORTO		5	6	1	2	3	8	16	-8	5	1	0	5	0-0-3	1-2-0	E	D	V	D	D	E
7	 SERRANO		1	6	0	1	5	3	27	-24	5	0	0	1	0-0-3	0-1-2	D	D	D	E	D	D

RODADA 01				RODADA 02				RODADA 03				RODADA 04				RODADA 05									
	1	-	1			1	-	2			1	-	2			1	-	6			1	-	0		
	1	-	7			5	-	0			2	-	5			2	-	0			0	-	5		
	2	-	1			1	-	0			0	-	1			0	-	0			0	-	0		
RODADA 06				RODADA 07																					
	0	-	1			5	-	0																	
	0	-	5			5	-	0																	
	0	-	1			2	-	1																	



CLASSIFICAÇÃO

PRIMEIRA FASE - GRUPO B			CAMPANHA										PONTOS		RETROSPECTO							
POS	TIME		PTS	J	V	E	D	GMC	GSF	SLG	AM	VM	MND	VST	MND	VST	CAMPANHA					
1		RETRÔ	13	5	4	1	0	20	5	15	5	1	7	6	2-1-0	2-0-0	V	V	V	E	V	E
2		NÁUTICO	10	5	3	1	1	11	5	6	4	0	6	4	2-0-1	1-1-0	V	E	V	V	D	V
3		TUBARÕES	8	5	2	2	1	8	4	4	6	0	7	1	2-1-0	0-1-1	D	E	V	E	V	D
4		JAGUAR	8	5	2	2	1	5	6	-1	3	2	4	4	1-1-0	1-1-1	D	E	E	V	V	D
5		AMÉRICA	3	5	1	0	4	5	11	-6	3	0	3	0	1-0-1	0-0-3	V	D	D	D	D	
6		ÍBIS	0	5	0	0	5	1	19	-18	4	0	0	0	0-0-2	0-0-3	D	D	D	D	D	


RODADA 01			RODADA 02			RODADA 03			RODADA 04			RODADA 05		
	2	- 1			0 - 0			0 - 0		1 - 2			4 - 0	
	2	- 0			0 - 5			6 - 1		1 - 1			1 - 0	
	5	- 1			2 - 1			5 - 0		1 - 3			2 - 3	



DIAGRAMA RETA FINAL



GRUPO C

			JOGO 1	JOGO 2
1A	SPORT		2	4
4B	JAGUAR		0	0

GRUPO D

			JOGO 1	JOGO 2
2A	IPOJUCA		1	0
3B	TUBARÕES		0	3



GRUPO E

			JOGO 1	JOGO 2
1B	RETRÔ		1	3
4A	VITÓRIA		1	0



GRUPO F

			JOGO 1	JOGO 2
2B	NÁUTICO		2	0
3A	RS FUTEBO		1	1



GRUPO G

			JOGO 1	JOGO 2
C	SPORT		1	3
F	NÁUTICO		0	2

GRUPO H

			JOGO 1	JOGO 2
E	RETRÔ		3	1
D	TUBARÕES		1	0

GRUPO I

			RESULT
G	SPORT		3
H	RETRÔ		1

CLASSIFICAÇÃO FINAL



FINALISTAS		CAMPANHA											PONTOS		RETROSPECTO									
POS	TIME	PPG	PTS	J	V	E	D	GMC	GSF	SLG	AM	VM	MND	VST	MND	VST	ÚLTIMOS RESULTADOS							
1	SPORT	2,73	30	11	10	0	1	33	6	27	15	1	18	12	6-0-0	4-0-1	D	V	V	V	V	V	V	V
2	RETRÔ	2,30	23	10	7	2	1	29	10	19	8	2	13	10	4-1-0	3-1-1	V	V	V	E	V	E	V	V

ELIMINADOS SEMIFINAIS		CAMPANHA											PONTOS		RETROSPECTO									
POS	TIME	PPG	PTS	J	V	E	D	GMC	GSF	SLG	AM	VM	MND	VST	MND	VST	ÚLTIMOS RESULTADOS							
3	NÁUTICO	1,44	13	9	4	1	4	15	11	4	11	0	6	7	2-0-3	2-1-1	V	E	V	V	D	V	D	D
4	TUBARÕES	1,22	11	9	3	2	4	12	9	3	11	0	7	4	2-1-2	1-1-2	D	E	V	E	V	D	V	D

ELIMINADOS SEGUNDA FASE		CAMPANHA											PONTOS		RETROSPECTO									
POS	TIME	PPG	PTS	J	V	E	D	GMC	GSF	SLG	AM	VM	MND	VST	MND	VST	ÚLTIMOS RESULTADOS							
5	IPOJUCA	2,00	16	8	5	1	2	12	7	5	5	1	7	9	2-1-1	3-0-1	V	V	V	D	E	V	V	D
6	RS FUTEBOL	1,88	15	8	5	0	3	16	6	10	12	0	6	9	2-0-2	3-0-1	D	D	V	V	V	V	D	V
7	VITÓRIA	1,25	10	8	3	1	4	11	10	1	7	1	4	6	1-1-2	2-0-2	V	V	D	D	V	D	E	D
8	JAGUAR	1,14	8	7	2	2	3	5	12	-7	4	2	4	4	1-1-1	1-1-2	D	E	E	V	V	D	D	

ELIMINADOS PRIMEIRA FASE		CAMPANHA											PONTOS		RETROSPECTO									
POS	TIME	PPG	PTS	J	V	E	D	GMC	GSF	SLG	AM	VM	MND	VST	MND	VST	ÚLTIMOS RESULTADOS							
9	SETE DE SETEMBRO	0,83	5	6	1	2	3	2	8	-6	4	1	2	3	0-2-1	1-0-2	E	V	D	E	D	D		
10	PORTO	0,83	5	6	1	2	3	8	16	-8	5	1	0	5	0-0-3	1-2-0	E	D	V	D	D	E		
11	AMÉRICA	0,60	3	5	1	0	4	5	11	-6	3	0	3	0	1-0-1	0-0-3	V	D	D	D	D			
12	SERRANO	0,17	1	6	0	1	5	3	27	-24	5	0	0	1	0-0-3	0-1-2	D	D	D	E	D	D		
13	ÍBIS	0,00	0	5	0	0	5	1	19	-18	4	0	0	0	0-0-2	0-0-3	D	D	D	D	D			



CAMPANHAS



ATUALIZADO EM 28/11/2025

CAMPANHAS

AMÉRICA

PRIMEIRA FASE			
RODADA 01			2-0
13/09/2025			
RODADA 03			1-6
28/09/2025			
RODADA 02			1-2
01/10/2025			
RODADA 04			1-2
04/10/2025			
RODADA 05			0-1
22/10/2025			

QUARTAS-DE-FINAL			
			-
			-

SEMIFINAL			
			-
			-

FINAL			
			-



CAMPANHA GERAL							
PTS	JGS	VIT	EMP	DER	GPR	GCT	SDG
3	5	1	0	4	5	11	-6

CAMPANHA MANDANTE							
PTS	JGS	VIT	EMP	DER	GPR	GCT	SDG
3	2	1	0	1	3	2	1

CAMPANHA VISITANTE							
PTS	JGS	VIT	EMP	DER	GPR	GCT	SDG
0	3	0	0	3	2	9	-7

APROVEITAMENTO DE PONTOS			
GERAL	MANDANTE	GERAL	% PTS MANDANTE
20,00	50,00	0,00	100,00

EFICIÊNCIA DO ATAQUE - MARCOU/NÃO MARCOU GOLS							
GERAL				MANDANTE			
JOGOS	MARCOU	NMARC	% MARCOU	JOGOS	MARCOU	NMARC	% MARCOU
5	4	1	80,0	2	2	0	100,0

EFICIÊNCIA DA DEFESA - SOFREU/NÃO SOFREU GOLS							
GERAL				MANDANTE			
JOGOS	SOFREU	NSOFREU	% SOFREU	JOGOS	SOFREU	NSOFREU	% SOFREU
5	4	1	80,0	2	1	1	50,0

MÉDIA DE GOLS					
GERAL		MANDANTE		VISITANTE	
MARC	SOFR	MARC	SOFR	MARC	SOFR
1,00	2,20	1,50	1,00	0,67	3,00

SEQUÊNCIAS											
VITÓRIAS		EMPATES		DERROTAS		SEM PERDER		SEM VENCER		MARC. GOLS	
ATUAL	TEMP	ATUAL	TEMP	ATUAL	TEMP	ATUAL	TEMP	ATUAL	TEMP	ATUAL	TEMP
0	1	0	0	4	4	0	1	4	4	0	4

CAMPANHAS

ÍBIS

PRIMEIRA FASE			
RODADA 01	 	0-2	
13/09/2025			
RODADA 02	 	0-5	
21/09/2025			
RODADA 03	 	0-5	
28/09/2025			
RODADA 04	 	1-3	
05/10/2025			
RODADA 05	 	0-4	
22/10/2025			

QUARTAS-DE-FINAL			
			-
			-

SEMIFINAL			
			-
			-

FINAL			
			-



CAMPANHA GERAL							
PTS	JGS	VIT	EMP	DER	GPR	GCT	SDG
0	5	0	0	5	1	19	-18

CAMPANHA MANDANTE							
PTS	JGS	VIT	EMP	DER	GPR	GCT	SDG
0	2	0	0	2	1	8	-7

CAMPANHA VISITANTE							
PTS	JGS	VIT	EMP	DER	GPR	GCT	SDG
0	3	0	0	3	0	11	-11

APROVEITAMENTO DE PONTOS			
GERAL	MANDANTE	GERAL	% PTS MANDANTE
0,00	0,00	0,00	-

EFICIÊNCIA DO ATAQUE - MARCOU/NÃO MARCOU GOLS							
GERAL				MANDANTE			
JOGOS	MARCOU	NMARC	% MARCOU	JOGOS	MARCOU	NMARC	% MARCOU
5	1	4	20,0	2	1	1	50,0

EFICIÊNCIA DA DEFESA - SOFREU/NÃO SOFREU GOLS							
GERAL				MANDANTE			
JOGOS	SOFREU	NSOFREU	% SOFREU	JOGOS	SOFREU	NSOFREU	% SOFREU
5	5	0	100,0	2	2	0	100,0

MÉDIA DE GOLS					
GERAL		MANDANTE		VISITANTE	
MARC	SOFR	MARC	SOFR	MARC	SOFR
0,20	3,80	0,50	4,00	0,00	3,67

SEQUÊNCIAS											
VITÓRIAS		EMPATES		DERROTAS		SEM PERDER		SEM VENCER		MARC. GOLS	
ATUAL	TEMP	ATUAL	TEMP	ATUAL	TEMP	ATUAL	TEMP	ATUAL	TEMP	ATUAL	TEMP
0	0	0	0	5	5	0	0	5	5	0	1

CAMPANHAS

IPOJUCA

PRIMEIRA FASE			
RODADA 01			7-1
14/09/2025			
RODADA 02			1-0
20/09/2025			
RODADA 06			1-0
01/10/2025			
RODADA 04			0-2
04/10/2025			
RODADA 05			0-0
11/10/2025			
RODADA 07			2-1
19/10/2025			

QUARTAS-DE-FINAL			
RODADA 08			1-0
28/10/2025			
RODADA 09			0-3
02/11/2025			

SEMIFINAL			
			-
			-

FINAL			
RODADA			-
A DEFINIR			



CAMPANHA GERAL							
PTS	JGS	VIT	EMP	DER	GPR	GCT	SDG
16	8	5	1	2	12	7	5

CAMPANHA MANDANTE							
PTS	JGS	VIT	EMP	DER	GPR	GCT	SDG
7	4	2	1	1	3	4	-1

CAMPANHA VISITANTE							
PTS	JGS	VIT	EMP	DER	GPR	GCT	SDG
9	4	3	0	1	9	3	6

APROVEITAMENTO DE PONTOS			
GERAL	MANDANTE	GERAL	% PTS MANDANTE
66,67	58,33	75,00	43,75

EFICIÊNCIA DO ATAQUE - MARCOU/NÃO MARCOU GOLS											
GERAL				MANDANTE				VISITANTE			
JOGOS	MARCOU	NMARC	% MARCOU	JOGOS	MARCOU	NMARC	% MARCOU	JOGOS	MARCOU	NMARC	% MARCOU
8	5	3	62,5	4	2	2	50,0	4	3	1	75,0

EFICIÊNCIA DA DEFESA - SOFREU/NÃO SOFREU GOLS											
GERAL				MANDANTE				VISITANTE			
JOGOS	SOFREU	NSOFREU	% SOFREU	JOGOS	SOFREU	NSOFREU	% SOFREU	JOGOS	SOFREU	NSOFREU	% SOFREU
8	4	4	50,0	4	2	2	50,0	4	2	2	50,0

MÉDIA DE GOLS					
GERAL		MANDANTE		VISITANTE	
MARC	SOFR	MARC	SOFR	MARC	SOFR
1,50	0,88	0,75	1,00	2,25	0,75

SEQUÊNCIAS											
VITÓRIAS		EMPATES		DERROTAS		SEM PERDER		SEM VENCER		MARC. GOLS	
ATUAL	TEMP	ATUAL	TEMP	ATUAL	TEMP	ATUAL	TEMP	ATUAL	TEMP	ATUAL	TEMP
0	3	0	1	1	1	0	3	1	2	0	3

CAMPANHAS

JAGUAR

PRIMEIRA FASE				
RODADA 01			1-5	
14/09/2025				
RODADA 02			0-0	
19/09/2025				
RODADA 03			0-0	
28/09/2025				
RODADA 04			3-1	
05/10/2025				
RODADA 05			1-0	
22/10/2025				

QUARTAS-DE-FINAL				
RODADA 08			0-2	
26/10/2025				
RODADA 09			0-4	
01/11/2025				

SEMIFINAL				
			-	
			-	

FINAL				
			-	



CAMPANHA GERAL							
PTS	JGS	VIT	EMP	DER	GPR	GCT	SDG
8	7	2	2	3	5	12	-7

CAMPANHA MANDANTE							
PTS	JGS	VIT	EMP	DER	GPR	GCT	SDG
4	3	1	1	1	1	2	-1

CAMPANHA VISITANTE							
PTS	JGS	VIT	EMP	DER	GPR	GCT	SDG
4	4	1	1	2	4	10	-6

APROVEITAMENTO DE PONTOS			
GERAL	MANDANTE	GERAL	% PTS MANDANTE
38,10	44,44	33,33	50,00

EFICIÊNCIA DO ATAQUE - MARCOU/NÃO MARCOU GOLS															
GERAL				MANDANTE				VISITANTE							
JOGOS	MARCOU	NMARC	% MARCOU	JOGOS	MARCOU	NMARC	% MARCOU	JOGOS	MARCOU	NMARC	% MARCOU				
7	3	4	42,9	3	1	2	33,3	4	2	2	50,0				

EFICIÊNCIA DA DEFESA - SOFREU/NÃO SOFREU GOLS															
GERAL				MANDANTE				VISITANTE							
JOGOS	SOFREU	NSOFREU	% SOFREU	JOGOS	SOFREU	NSOFREU	% SOFREU	JOGOS	SOFREU	NSOFREU	% SOFREU				
7	4	3	57,1	3	1	2	33,3	4	3	1	75,0				

MÉDIA DE GOLS					
GERAL		MANDANTE		VISITANTE	
MARC	SOFR	MARC	SOFR	MARC	SOFR
0,71	1,71	0,33	0,67	1,00	2,50

SEQUÊNCIAS																			
VITÓRIAS		EMPATES		DERROTAS		SEM PERDER		SEM VENCER		MARC. GOLS		SEM MARCAR		SOFR. GOLS		SEM SOFRER			
ATUAL	TEMP	ATUAL	TEMP	ATUAL	TEMP	ATUAL	TEMP	ATUAL	TEMP	ATUAL	TEMP	ATUAL	TEMP	ATUAL	TEMP	ATUAL	TEMP	ATUAL	TEMP
0	2	0	2	2	2	0	4	2	3	0	2	2	2	2	2	0	2		

CAMPANHAS

NÁUTICO

PRIMEIRA FASE			
RODADA 01			2-1
13/09/2025			
RODADA 02			0-0
19/09/2025			
RODADA 03			5-0
28/09/2025			
RODADA 04			2-1
04/10/2025			
RODADA 05			2-3
22/10/2025			

QUARTAS-DE-FINAL			
RODADA 08			2-1
28/10/2025			
RODADA 09			0-1
01/11/2025			

SEMIFINAL			
RODADA 10			0-1
08/11/2025			
RODADA 11			2-3
15/11/2025			

FINAL			
			-

CAMPANHA GERAL							
PTS	JGS	VIT	EMP	DER	GPR	GCT	SDG
13	9	4	1	4	15	11	4

CAMPANHA MANDANTE							
PTS	JGS	VIT	EMP	DER	GPR	GCT	SDG
6	5	2	0	3	9	6	3

CAMPANHA VISITANTE							
PTS	JGS	VIT	EMP	DER	GPR	GCT	SDG
7	4	2	1	1	6	5	1

APROVEITAMENTO DE PONTOS			
GERAL	MANDANTE	GERAL	% PTS MANDANTE
48,15	40,00	58,33	46,15



EFICIÊNCIA DO ATAQUE - MARCOU/NÃO MARCOU GOLS

GERAL			
JOGOS	MARCOU	NMARC	% MARCOU
9	6	3	66,7

MANDANTE			
JOGOS	MARCOU	NMARC	% MARCOU
5	3	2	60,0

VISITANTE			
JOGOS	MARCOU	NMARC	% MARCOU
4	3	1	75,0

EFICIÊNCIA DA DEFESA - SOFREU/NÃO SOFREU GOLS

GERAL			
JOGOS	SOFREU	NSOFREU	% SOFREU
9	7	2	77,8

MANDANTE			
JOGOS	SOFREU	NSOFREU	% SOFREU
5	4	1	80,0

VISITANTE			
JOGOS	SOFREU	NSOFREU	% SOFREU
4	3	1	75,0

MÉDIA DE GOLS

GERAL	
MARC	SOFR
1,67	1,22

MANDANTE	
MARC	SOFR
1,80	1,20

VISITANTE	
MARC	SOFR
1,50	1,25

SEQUÊNCIAS

VITÓRIAS	
ATUAL	TEMP
0	2

EMPATES	
ATUAL	TEMP
0	1

DERROTAS	
ATUAL	TEMP
3	3

SEM PERDER	
ATUAL	TEMP
0	4

SEM VENCER	
ATUAL	TEMP
3	3

MARC. GOLS	
ATUAL	TEMP
1	4

SEM MARCAR	
ATUAL	TEMP
0	2

SOFR. GOLS	
ATUAL	TEMP
6	6

SEM SOFRER	
ATUAL	TEMP
0	2

CAMPANHAS

PORTO

PRIMEIRA FASE			
RODADA 01			1-1
13/09/2025			
RODADA 02			1-2
20/09/2025			
RODADA 03			5-2
27/09/2025			
RODADA 06			0-5
01/10/2025			
RODADA 04			1-6
04/10/2025			
RODADA 05			0-0
11/10/2025			

QUARTAS-DE-FINAL			
			-
			-

SEMIFINAL			
			-
			-

FINAL			
RODADA			-
A DEFINIR			



CAMPANHA GERAL							
PTS	JGS	VIT	EMP	DER	GPR	GCT	SDG
5	6	1	2	3	8	16	-8

CAMPANHA MANDANTE							
PTS	JGS	VIT	EMP	DER	GPR	GCT	SDG
0	3	0	0	3	2	13	-11

CAMPANHA VISITANTE							
PTS	JGS	VIT	EMP	DER	GPR	GCT	SDG
5	3	1	2	0	6	3	3

APROVEITAMENTO DE PONTOS			
GERAL	MANDANTE	GERAL	% PTS MANDANTE
27,78	0,00	55,56	0,00

EFICIÊNCIA DO ATAQUE - MARCOU/NÃO MARCOU GOLS							
GERAL				MANDANTE			
JOGOS	MARCOU	NMARC	% MARCOU	JOGOS	MARCOU	NMARC	% MARCOU
6	4	2	66,7	3	2	1	66,7

EFICIÊNCIA DA DEFESA - SOFREU/NÃO SOFREU GOLS							
GERAL				MANDANTE			
JOGOS	SOFREU	NSOFREU	% SOFREU	JOGOS	SOFREU	NSOFREU	% SOFREU
6	5	1	83,3	3	3	0	100,0

MÉDIA DE GOLS					
GERAL		MANDANTE		VISITANTE	
MARC	SOFR	MARC	SOFR	MARC	SOFR
1,33	2,67	0,67	4,33	2,00	1,00

SEQUÊNCIAS											
VITÓRIAS		EMPATES		DERROTAS		SEM PERDER		SEM VENCER		MARC. GOLS	
ATUAL	TEMP	ATUAL	TEMP	ATUAL	TEMP	ATUAL	TEMP	ATUAL	TEMP	ATUAL	TEMP
0	1	1	1	0	2	1	1	3	3	0	3

CAMPANHAS

RETRO

PRIMEIRA FASE				
RODADA 01			5-1	
14/09/2025				
RODADA 02			5-0	
21/09/2025				
RODADA 03			6-1	
28/09/2025				
RODADA 04			1-1	
04/10/2025				
RODADA 05			3-2	
22/10/2025				

QUARTAS-DE-FINAL				
RODADA 08			1-1	
26/10/2025				
RODADA 09			3-0	
02/11/2025				

SEMIFINAL				
RODADA 10			3-1	
11/11/2025				
RODADA 11			1-0	
15/11/2025				

FINAL				
RODADA 12			1-3	
22/11/2025				



CAMPANHA GERAL							
PTS	JGS	VIT	EMP	DER	GPR	GCT	SDG
23	10	7	2	1	29	10	19

CAMPANHA MANDANTE							
PTS	JGS	VIT	EMP	DER	GPR	GCT	SDG
13	5	4	1	0	16	3	13

CAMPANHA VISITANTE							
PTS	JGS	VIT	EMP	DER	GPR	GCT	SDG
10	5	3	1	1	13	7	6

APROVEITAMENTO DE PONTOS			
GERAL	MANDANTE	GERAL	% PTS MANDANTE
76,67	86,67	66,67	56,52

EFICIÊNCIA DO ATAQUE - MARCOU/NÃO MARCOU GOLS				
GERAL				
JOGOS	MARCOU	NMARC	% MARCOU	
10	10	0	100,0	

MANDANTE				
JOGOS	MARCOU	NMARC	% MARCOU	
5	5	0	100,0	

VISITANTE				
JOGOS	MARCOU	NMARC	% MARCOU	
5	5	0	100,0	

EFICIÊNCIA DA DEFESA - SOFREU/NÃO SOFREU GOLS				
GERAL				
JOGOS	SOFREU	NSOFREU	% SOFREU	
10	7	3	70,0	

MANDANTE				
JOGOS	SOFREU	NSOFREU	% SOFREU	
5	3	2	60,0	

VISITANTE				
JOGOS	SOFREU	NSOFREU	% SOFREU	
5	4	1	80,0	

MÉDIA DE GOLS			
GERAL		MANDANTE	
MARC	SOFR	MARC	SOFR
2,90	1,00	3,20	0,60

VISITANTE			
MARC	SOFR	MARC	SOFR
2,60	1,40		

SEQUÊNCIAS											
VITÓRIAS		EMPATES		DERROTAS		SEM PERDER		SEM VENCER		MARC. GOLS	
ATUAL	TEMP	ATUAL	TEMP	ATUAL	TEMP	ATUAL	TEMP	ATUAL	TEMP	ATUAL	TEMP
0	3	0	1	1	1	0	9	1	1	10	10

SEM MARCAR		SOFR. GOLS		SEM SOFRER	
ATUAL	TEMP	ATUAL	TEMP	ATUAL	TEMP
0	0	1	4	0	1

CAMPANHAS

RS FUTEBOL

PRIMEIRA FASE			
RODADA 02	 	0-1	
20/09/2025			
RODADA 03	 	1-2	
26/09/2025			
RODADA 06	 	1-0	
01/10/2025			
RODADA 04	 	6-1	
04/10/2025			
RODADA 05	 	1-0	
10/10/2025			
RODADA 07	 	5-0	
19/10/2025			

QUARTAS-DE-FINAL			
RODADA 08	 	1-2	
28/10/2025			
RODADA 09	 	1-0	
01/11/2025			

SEMIFINAL			
			-
			-

FINAL			
RODADA			-
A DEFINIR			



CAMPANHA GERAL							
PTS	JGS	VIT	EMP	DER	GPR	GCT	SDG
15	8	5	0	3	16	6	10

CAMPANHA MANDANTE							
PTS	JGS	VIT	EMP	DER	GPR	GCT	SDG
6	4	2	0	2	8	4	4

CAMPANHA VISITANTE							
PTS	JGS	VIT	EMP	DER	GPR	GCT	SDG
9	4	3	0	1	8	2	6

APROVEITAMENTO DE PONTOS			
GERAL	MANDANTE	GERAL	% PTS MANDANTE
62,50	50,00	75,00	40,00

EFICIÊNCIA DO ATAQUE - MARCOU/NÃO MARCOU GOLS							
GERAL				MANDANTE			
JOGOS	MARCOU	NMARC	% MARCOU	JOGOS	MARCOU	NMARC	% MARCOU
8	7	1	87,5	4	4	0	100,0

EFICIÊNCIA DA DEFESA - SOFREU/NÃO SOFREU GOLS							
GERAL				MANDANTE			
JOGOS	SOFREU	NSOFREU	% SOFREU	JOGOS	SOFREU	NSOFREU	% SOFREU
8	4	4	50,0	4	2	2	50,0

MÉDIA DE GOLS					
GERAL		MANDANTE		VISITANTE	
MARC	SOFR	MARC	SOFR	MARC	SOFR
2,00	0,75	2,00	1,00	2,00	0,50

SEQUÊNCIAS											
VITÓRIAS		EMPATES		DERROTAS		SEM PERDER		SEM VENCER		MARC. GOLS	
ATUAL	TEMP	ATUAL	TEMP	ATUAL	TEMP	ATUAL	TEMP	ATUAL	TEMP	ATUAL	TEMP
1	4	0	0	0	2	1	4	0	2	7	7

CAMPANHAS

SERRANO

PRIMEIRA FASE			
RODADA 01			1-7
14/09/2025			
RODADA 02			0-5
20/09/2025			
RODADA 03			2-5
27/09/2025			
RODADA 04			0-0
05/10/2025			
RODADA 05			0-5
11/10/2025			
RODADA 07			0-5
19/10/2025			

QUARTAS-DE-FINAL			
			-
			-

SEMIFINAL			
			-
			-

FINAL			
RODADA			-
A DEFINIR			



CAMPANHA GERAL							
PTS	JGS	VIT	EMP	DER	GPR	GCT	SDG
1	6	0	1	5	3	27	-24

CAMPANHA MANDANTE							
PTS	JGS	VIT	EMP	DER	GPR	GCT	SDG
0	3	0	0	3	3	17	-14

CAMPANHA VISITANTE							
PTS	JGS	VIT	EMP	DER	GPR	GCT	SDG
1	3	0	1	2	0	10	-10

APROVEITAMENTO DE PONTOS			
GERAL	MANDANTE	GERAL	% PTS MANDANTE
5,56	0,00	11,11	0,00

EFICIÊNCIA DO ATAQUE - MARCOU/NÃO MARCOU GOLS							
GERAL				MANDANTE			
JOGOS	MARCOU	NMARC	% MARCOU	JOGOS	MARCOU	NMARC	% MARCOU
6	2	4	33,3	3	2	1	66,7









EFICIÊNCIA DA DEFESA - SOFREU/NÃO SOFREU GOLS							
GERAL				MANDANTE			
JOGOS	SOFREU	NSOFREU	% SOFREU	JOGOS	SOFREU	NSOFREU	% SOFREU
6	5	1	83,3	3	3	0	100,0

MÉDIA DE GOLS					
GERAL		MANDANTE		VISITANTE	
MARC	SOFR	MARC	SOFR	MARC	SOFR
0,50	4,50	1,00	5,67	0,00	3,33

SEQUÊNCIAS											
VITÓRIAS		EMPATES		DERROTAS		SEM PERDER		SEM VENCER		MARC. GOLS	
ATUAL	TEMP	ATUAL	TEMP	ATUAL	TEMP	ATUAL	TEMP	ATUAL	TEMP	ATUAL	TEMP
0	0	0	1	2	3	0	1	6	6	0	1

CAMPANHAS

SETE DE SETEMBRO

PRIMEIRA FASE			
RODADA 01			1-1
13/09/2025			
RODADA 03			1-0
27/09/2025			
RODADA 06			0-1
01/10/2025			
RODADA 04			0-0
05/10/2025			
RODADA 05			0-1
10/10/2025			
RODADA 07			0-5
19/10/2025			



Campeonato
PERNAMBUCANO
SUB13



QUARTAS-DE-FINAL			
			-
			-

SEMIFINAL			
			-
			-

FINAL			
RODADA			-
A DEFINIR			

CAMPANHA GERAL							
PTS	JGS	VIT	EMP	DER	GPR	GCT	SDG
5	6	1	2	3	2	8	-6

CAMPANHA MANDANTE							
PTS	JGS	VIT	EMP	DER	GPR	GCT	SDG
2	3	0	2	1	1	2	-1

CAMPANHA VISITANTE							
PTS	JGS	VIT	EMP	DER	GPR	GCT	SDG
3	3	1	0	2	1	6	-5

APROVEITAMENTO DE PONTOS			
GERAL	MANDANTE	GERAL	% PTS MANDANTE
27,78	22,22	33,33	40,00

EFICIÊNCIA DO ATAQUE - MARCOU/NÃO MARCOU GOLS															
GERAL				MANDANTE				VISITANTE							
JOGOS	MARCOU	NMARC	% MARCOU	JOGOS	MARCOU	NMARC	% MARCOU	JOGOS	MARCOU	NMARC	% MARCOU				
6	2	4	33,3	3	1	2	33,3	3	1	2	33,3				

EFICIÊNCIA DA DEFESA - SOFREU/NÃO SOFREU GOLS															
GERAL				MANDANTE				VISITANTE							
JOGOS	SOFREU	NSOFREU	% SOFREU	JOGOS	SOFREU	NSOFREU	% SOFREU	JOGOS	SOFREU	NSOFREU	% SOFREU				
6	4	2	66,7	3	2	1	66,7	3	2	1	66,7				

MÉDIA DE GOLS					
GERAL		MANDANTE		VISITANTE	
MARC	SOFR	MARC	SOFR	MARC	SOFR
0,33	1,33	0,33	0,67	0,33	2,00

SEQUÊNCIAS											
VITÓRIAS		EMPATES		DERROTAS		SEM PERDER		SEM VENCER		MARC. GOLS	
ATUAL	TEMP	ATUAL	TEMP	ATUAL	TEMP	ATUAL	TEMP	ATUAL	TEMP	ATUAL	TEMP
0	1	0	1	2	2	0	2	4	4	0	2

CAMPANHAS

SPORT

PRIMEIRA FASE			
RODADA 01			1-2
14/09/2025			
RODADA 02			5-0
20/09/2025			
RODADA 03			2-1
26/09/2025			
RODADA 06			5-0
01/10/2025			
RODADA 04			2-0
04/10/2025			
RODADA 07			5-0
19/10/2025			

QUARTAS-DE-FINAL			
RODADA 08			2-0
26/10/2025			
RODADA 09			4-0
01/11/2025			

SEMIFINAL			
RODADA 10			1-0
08/11/2025			
RODADA 11			3-2
15/11/2025			

FINAL			
RODADA 12			3-1
A DEFINIR			

CAMPANHA GERAL							
PTS	JGS	VIT	EMP	DER	GPR	GCT	SDG
30	11	10	0	1	33	6	27

CAMPANHA MANDANTE							
PTS	JGS	VIT	EMP	DER	GPR	GCT	SDG
18	6	6	0	0	22	3	19

CAMPANHA VISITANTE							
PTS	JGS	VIT	EMP	DER	GPR	GCT	SDG
12	5	4	0	1	11	3	8

APROVEITAMENTO DE PONTOS			
GERAL	MANDANTE	GERAL	% PTS MANDANTE
90,91	100,00	80,00	60,00



EFICIÊNCIA DO ATAQUE - MARCOU/NÃO MARCOU GOLS			
GERAL			
JOGOS	MARCOU	NMARC	% MARCOU
11	11	0	100,0
MANDANTE			
JOGOS	MARCOU	NMARC	% MARCOU
6	6	0	100,0
VISITANTE			
JOGOS	MARCOU	NMARC	% MARCOU
5	5	0	100,0

EFICIÊNCIA DA DEFESA - SOFREU/NÃO SOFREU GOLS			
GERAL			
JOGOS	SOFREU	NSOFREU	% SOFREU
11	4	7	36,4
MANDANTE			
JOGOS	SOFREU	NSOFREU	% SOFREU
6	2	4	33,3
VISITANTE			
JOGOS	SOFREU	NSOFREU	% SOFREU
5	2	3	40,0

MÉDIA DE GOLS			
GERAL		MANDANTE	
MARC	SOFR	MARC	SOFR
3,00	0,55	3,67	0,50
VISITANTE			
MARC	SOFR		
2,20	0,60		

SEQUÊNCIAS											
VITÓRIAS		EMPATES		DERROTAS		SEM PERDER		SEM VENCER		MARC. GOLS	
ATUAL	TEMP	ATUAL	TEMP	ATUAL	TEMP	ATUAL	TEMP	ATUAL	TEMP	ATUAL	TEMP
10	10	0	0	0	1	10	10	0	1	11	11
SEM MARCAR		SOFR. GOLS		SEM SOFRER							
ATUAL	TEMP	ATUAL	TEMP	ATUAL	TEMP						
0	0	2	2	0	6						

CAMPANHAS

TUBARÕES

PRIMEIRA FASE				
RODADA 01			1-2	
13/09/2025				
RODADA 03			0-0	
28/09/2025				
RODADA 02			2-1	
01/10/2025				
RODADA 04			1-1	
04/10/2025				
RODADA 05			4-0	
22/10/2025				

QUARTAS-DE-FINAL				
RODADA 08			0-1	
28/10/2025				
RODADA 09			3-0	
02/11/2025				

SEMIFINAL				
RODADA 10			1-3	
11/11/2025				
RODADA 11			0-1	
15/11/2025				

FINAL				
				-

CAMPANHA GERAL							
PTS	JGS	VIT	EMP	DER	GPR	GCT	SDG
11	9	3	2	4	12	9	3

CAMPANHA MANDANTE							
PTS	JGS	VIT	EMP	DER	GPR	GCT	SDG
7	5	2	1	2	7	5	2

CAMPANHA VISITANTE							
PTS	JGS	VIT	EMP	DER	GPR	GCT	SDG
4	4	1	1	2	5	4	1

APROVEITAMENTO DE PONTOS			
GERAL	MANDANTE	GERAL	% PTS MANDANTE
40,74	46,67	33,33	63,64



EFICIÊNCIA DO ATAQUE - MARCOU/NÃO MARCOU GOLS

GERAL			
JOGOS	MARCOU	NMARC	% MARCOU
9	6	3	66,7

MANDANTE			
JOGOS	MARCOU	NMARC	% MARCOU
5	3	2	60,0

VISITANTE			
JOGOS	MARCOU	NMARC	% MARCOU
4	3	1	75,0

EFICIÊNCIA DA DEFESA - SOFREU/NÃO SOFREU GOLS

GERAL			
JOGOS	SOFREU	NSOFREU	% SOFREU
9	6	3	66,7

MANDANTE			
JOGOS	SOFREU	NSOFREU	% SOFREU
5	3	2	60,0

VISITANTE			
JOGOS	SOFREU	NSOFREU	% SOFREU
4	3	1	75,0

MÉDIA DE GOLS

GERAL	
MARC	SOFR
1,33	1,00

MANDANTE	
MARC	SOFR
1,40	1,00

VISITANTE	
MARC	SOFR
1,25	1,00

SEQUÊNCIAS

VITÓRIAS	
ATUAL	TEMP
0	1

EMPATES	
ATUAL	TEMP
0	1

DERROTAS	
ATUAL	TEMP
2	2

SEM PERDER	
ATUAL	TEMP
0	4

SEM VENCER	
ATUAL	TEMP
2	2

MARC. GOLS	
ATUAL	TEMP
0	3

SEM MARCAR	
ATUAL	TEMP
1	1

SOFR. GOLS	
ATUAL	TEMP
2	2

SEM SOFRER	
ATUAL	TEMP
0	1

CAMPANHAS

VITÓRIA

PRIMEIRA FASE				
RODADA 01			2-1	
14/09/2025				
RODADA 02			2-1	
20/09/2025				
RODADA 03			0-1	
27/09/2025				
RODADA 06			0-1	
01/10/2025				
RODADA 05			5-0	
11/10/2025				
RODADA 07			1-2	
19/10/2025				

QUARTAS-DE-FINAL				
RODADA 08			1-1	
26/10/2025				
RODADA 09			0-3	
02/11/2025				

SEMIFINAL				
			-	
			-	

FINAL				
RODADA			-	
A DEFINIR			-	

CAMPANHA GERAL							
PTS	JGS	VIT	EMP	DER	GPR	GCT	SDG
10	8	3	1	4	11	10	1

CAMPANHA MANDANTE							
PTS	JGS	VIT	EMP	DER	GPR	GCT	SDG
4	4	1	1	2	3	4	-1

CAMPANHA VISITANTE							
PTS	JGS	VIT	EMP	DER	GPR	GCT	SDG
6	4	2	0	2	8	6	2

APROVEITAMENTO DE PONTOS			
GERAL	MANDANTE	GERAL	% PTS MANDANTE
41,67	33,33	50,00	40,00



EFICIÊNCIA DO ATAQUE - MARCOU/NÃO MARCOU GOLS

GERAL				MANDANTE				VISITANTE			
JOGOS	MARCOU	NMARC	% MARCOU	JOGOS	MARCOU	NMARC	% MARCOU	JOGOS	MARCOU	NMARC	% MARCOU
8	5	3	62,5	4	2	2	50,0	4	3	1	75,0

EFICIÊNCIA DA DEFESA - SOFREU/NÃO SOFREU GOLS

GERAL				MANDANTE				VISITANTE			
JOGOS	SOFREU	NSOFREU	% SOFREU	JOGOS	SOFREU	NSOFREU	% SOFREU	JOGOS	SOFREU	NSOFREU	% SOFREU
8	7	1	87,5	4	4	0	100,0	4	3	1	75,0

MÉDIA DE GOLS

GERAL		MANDANTE		VISITANTE	
MARC	SOFR	MARC	SOFR	MARC	SOFR
1,38	1,25	0,75	1,00	2,00	1,50

SEQUÊNCIAS

VITÓRIAS		EMPATES		DERROTAS		SEM PERDER		SEM VENCER		MARC. GOLS		SEM MARCAR		SOFR. GOLS		SEM SOFRER	
ATUAL	TEMP	ATUAL	TEMP	ATUAL	TEMP	ATUAL	TEMP	ATUAL	TEMP	ATUAL	TEMP	ATUAL	TEMP	ATUAL	TEMP	ATUAL	TEMP
0	2	0	1	1	2	0	2	3	3	0	3	1	2	3	4	0	1



RANKINGS



ATUALIZADO EM 28/11/2025

RANKINGS

JOGOS SEM PERDER

MOMENTO ATUAL		
RNK	TIME	Q
1	 SPORT	10
2	 PORTO	1
2	 RS FUTEBOL	1
4	 AMÉRICA	0
4	 ÍBIS	0
4	 IPOJUCA	0
4	 JAGUAR	0
4	 NÁUTICO	0
4	 RETRÔ	0
4	 SERRANO	0
4	 SETE DE SETEMBRO	0
4	 TUBARÕES	0
4	 VITÓRIA	0

AO LONGO DO CAMPEONATO

RNK	TIME	Q
1	 SPORT	10
2	 RETRÔ	9
3	 JAGUAR	4
3	 NÁUTICO	4
3	 RS FUTEBOL	4
3	 TUBARÕES	4
7	 IPOJUCA	3
8	 SETE DE SETEMBRO	2
8	 VITÓRIA	2
10	 AMÉRICA	1
10	 PORTO	1
10	 SERRANO	1
13	 ÍBIS	0

JOGOS SEM GANHAR

MOMENTO ATUAL		
RNK	TIME	Q
1	 SERRANO	6
2	 ÍBIS	5
3	 AMÉRICA	4
3	 SETE DE SETEMBRO	4
5	 NÁUTICO	3
5	 PORTO	3
5	 VITÓRIA	3
8	 JAGUAR	2
8	 TUBARÕES	2
10	 IPOJUCA	1
10	 RETRÔ	1
12	 RS FUTEBOL	0
12	 SPORT	0

AO LONGO DO CAMPEONATO

RNK	TIME	Q
1	 SERRANO	6
2	 ÍBIS	5
3	 AMÉRICA	4
3	 SETE DE SETEMBRO	4
5	 JAGUAR	3
5	 NÁUTICO	3
5	 PORTO	3
5	 VITÓRIA	3
9	 IPOJUCA	2
9	 RS FUTEBOL	2
9	 TUBARÕES	2
12	 RETRÔ	1
12	 SPORT	1



FPF



Campeonato
PERNAMBUCANO
SUB13

RANKINGS

VITÓRIAS EM SÉRIE

MOMENTO ATUAL		
RNK	TIME	Q
1	 SPORT	10
2	 RS FUTEBOL	1
3	 AMÉRICA	0
3	 ÍBIS	0
3	 IPOJUCA	0
3	 JAGUAR	0
3	 NÁUTICO	0
3	 PORTO	0
3	 RETRÔ	0
3	 SERRANO	0
3	 SETE DE SETEMBRO	0
3	 TUBARÕES	0
3	 VITÓRIA	0

AO LONGO DO CAMPEONATO

RNK	TIME	Q
1	 SPORT	10
2	 RS FUTEBOL	4
3	 IPOJUCA	3
3	 RETRÔ	3
5	 JAGUAR	2
5	 NÁUTICO	2
5	 VITÓRIA	2
8	 AMÉRICA	1
8	 PORTO	1
8	 SETE DE SETEMBRO	1
8	 TUBARÕES	1
12	 ÍBIS	0
12	 SERRANO	0

DERROTAS EM SÉRIE

MOMENTO ATUAL		
RNK	TIME	Q
1	 ÍBIS	5
2	 AMÉRICA	4
3	 NÁUTICO	3
4	 JAGUAR	2
4	 SERRANO	2
4	 SETE DE SETEMBRO	2
4	 TUBARÕES	2
8	 IPOJUCA	1
8	 RETRÔ	1
8	 VITÓRIA	1
11	 PORTO	0
11	 RS FUTEBOL	0
11	 SPORT	0

AO LONGO DO CAMPEONATO

RNK	TIME	Q
1	 ÍBIS	5
2	 AMÉRICA	4
3	 NÁUTICO	3
3	 SERRANO	3
5	 JAGUAR	2
5	 PORTO	2
5	 RS FUTEBOL	2
5	 SETE DE SETEMBRO	2
5	 TUBARÕES	2
5	 VITÓRIA	2
11	 IPOJUCA	1
11	 RETRÔ	1
11	 SPORT	1



FPF



Campeonato
PERNAMBUCANO
SUB13

RANKINGS

SÉRIE MARCANDO GOLS

MOMENTO ATUAL		
RNK	TIME	Q
1	 SPORT	11
2	 RETRÔ	10
3	 RS FUTEBOL	7
4	 NÁUTICO	1
5	 AMÉRICA	0
5	 ÍBIS	0
5	 IPOJUCA	0
5	 JAGUAR	0
5	 PORTO	0
5	 SERRANO	0
5	 SETE DE SETEMBRO	0
5	 TUBARÕES	0
5	 VITÓRIA	0

AO LONGO DO CAMPEONATO

RNK	TIME	Q
1	 SPORT	11
2	 RETRÔ	10
3	 RS FUTEBOL	7
4	 AMÉRICA	4
4	 NÁUTICO	4
6	 IPOJUCA	3
6	 PORTO	3
6	 TUBARÕES	3
6	 VITÓRIA	3
10	 JAGUAR	2
10	 SETE DE SETEMBRO	2
12	 ÍBIS	1
12	 SERRANO	1

SÉRIES SEM MARCAR GOLS

MOMENTO ATUAL		
RNK	TIME	Q
1	 SETE DE SETEMBRO	4
2	 SERRANO	3
3	 JAGUAR	2
4	 AMÉRICA	1
4	 ÍBIS	1
4	 IPOJUCA	1
4	 PORTO	1
4	 TUBARÕES	1
4	 VITÓRIA	1
10	 NÁUTICO	0
10	 RETRÔ	0
10	 RS FUTEBOL	0
10	 SPORT	0

AO LONGO DO CAMPEONATO

RNK	TIME	Q
1	 SETE DE SETEMBRO	4
2	 ÍBIS	3
2	 SERRANO	3
4	 IPOJUCA	2
4	 JAGUAR	2
4	 NÁUTICO	2
4	 VITÓRIA	2
8	 AMÉRICA	1
8	 PORTO	1
8	 RS FUTEBOL	1
8	 TUBARÕES	1
12	 RETRÔ	0
12	 SPORT	0



FPF



Campeonato
PERNAMBUCANO
SUB13

RANKINGS

SÉRIE SOFRENDO GOLS

MOMENTO ATUAL		
RNK	TIME	Q
1	 NÁUTICO	6
2	 ÍBIS	5
3	 AMÉRICA	4
4	 VITÓRIA	3
5	 JAGUAR	2
5	 SERRANO	2
5	 SETE DE SETEMBRO	2
5	 SPORT	2
5	 TUBARÕES	2
10	 IPOJUCA	1
10	 RETRÔ	1
12	 PORTO	0
12	 RS FUTEBOL	0

AO LONGO DO CAMPEONATO

RNK	TIME	Q
1	 NÁUTICO	6
2	 ÍBIS	5
2	 PORTO	5
4	 AMÉRICA	4
4	 RETRÔ	4
4	 VITÓRIA	4
7	 SERRANO	3
8	 JAGUAR	2
8	 RS FUTEBOL	2
8	 SETE DE SETEMBRO	2
8	 SPORT	2
8	 TUBARÕES	2
13	 IPOJUCA	1

SÉRIE SEM SOFRER GOLS

MOMENTO ATUAL		
RNK	TIME	Q
1	 PORTO	1
1	 RS FUTEBOL	1
3	 AMÉRICA	0
3	 ÍBIS	0
3	 IPOJUCA	0
3	 JAGUAR	0
3	 NÁUTICO	0
3	 RETRÔ	0
3	 SERRANO	0
3	 SETE DE SETEMBRO	0
3	 SPORT	0
3	 TUBARÕES	0
3	 VITÓRIA	0

AO LONGO DO CAMPEONATO

RNK	TIME	Q
1	 SPORT	6
2	 IPOJUCA	2
2	 JAGUAR	2
2	 NÁUTICO	2
2	 RS FUTEBOL	2
6	 AMÉRICA	1
6	 PORTO	1
6	 RETRÔ	1
6	 SERRANO	1
6	 SETE DE SETEMBRO	1
6	 TUBARÕES	1
6	 VITÓRIA	1
13	 ÍBIS	0









RANKINGS

RANKING DE GOLS

ATAQUE - MÉDIA DE GOLS		
RNK	TIME	Q
1	 SPORT	3,00
2	 RETRÔ	2,90
3	 RS FUTEBOL	2,00
4	 NÁUTICO	1,67
5	 IPOJUCA	1,50
6	 VITÓRIA	1,38
7	 PORTO	1,33
7	 TUBARÕES	1,33
9	 AMÉRICA	1,00
10	 JAGUAR	0,71
11	 SERRANO	0,50
12	 SETE DE SETEMBRO	0,33
13	 ÍBIS	0,20

GOLS MARCADOS		
RNK	TIME	Q
1	 SPORT	33
2	 RETRÔ	29
3	 RS FUTEBOL	16
4	 NÁUTICO	15
5	 IPOJUCA	12
5	 TUBARÕES	12
7	 VITÓRIA	11
8	 PORTO	8
9	 AMÉRICA	5
9	 JAGUAR	5
11	 SERRANO	3
12	 SETE DE SETEMBRO	2
13	 ÍBIS	1

DEFESAS - MÉDIA DE GOLS		
RNK	TIME	Q
1	 SPORT	0,55
2	 RS FUTEBOL	0,75
3	 IPOJUCA	0,88
4	 RETRÔ	1,00
4	 TUBARÕES	1,00
6	 NÁUTICO	1,22
7	 VITÓRIA	1,25
8	 SETE DE SETEMBRO	1,33
9	 JAGUAR	1,71
10	 AMÉRICA	2,20
11	 PORTO	2,67
12	 ÍBIS	3,80
13	 SERRANO	4,50

GOLS SOFRIDOS		
RNK	TIME	Q
1	 RS FUTEBOL	6
1	 SPORT	6
3	 IPOJUCA	7
4	 SETE DE SETEMBRO	8
5	 TUBARÕES	9
6	 RETRÔ	10
6	 VITÓRIA	10
8	 AMÉRICA	11
8	 NÁUTICO	11
10	 JAGUAR	12
11	 PORTO	16
12	 ÍBIS	19
13	 SERRANO	27



RANKINGS

APROVEITAMENTO

GERAL		
RNK	TIME	%
1	 SPORT	91
2	 RETRÔ	77
3	 IPOJUCA	67
4	 RS FUTEBOL	63
5	 NÁUTICO	48
6	 VITÓRIA	42
7	 TUBARÕES	41
8	 JAGUAR	38
9	 PORTO	28
9	 SETE DE SETEMBRO	28
11	 AMÉRICA	20
12	 SERRANO	5,6
13	 ÍBIS	0

MANDANTE		
RNK	TIME	%
1	 SPORT	100
2	 RETRÔ	87
3	 IPOJUCA	58
4	 AMÉRICA	50
4	 RS FUTEBOL	50
6	 TUBARÕES	47
7	 JAGUAR	44
8	 NÁUTICO	40
9	 VITÓRIA	33
10	 SETE DE SETEMBRO	22
11	 ÍBIS	0
11	 PORTO	0
11	 SERRANO	0

VISITANTE		
RNK	TIME	%
1	 SPORT	80
2	 IPOJUCA	75
2	 RS FUTEBOL	75
4	 RETRÔ	67
5	 NÁUTICO	58
6	 PORTO	56
7	 VITÓRIA	50
8	 JAGUAR	33
8	 SETE DE SETEMBRO	33
8	 TUBARÕES	33
11	 SERRANO	11
12	 AMÉRICA	0
12	 ÍBIS	0

DEP. MANDO CAMPO		
RNK	TIME	%
1	 AMÉRICA	100
2	 TUBARÕES	64
3	 SPORT	60
4	 RETRÔ	57
5	 JAGUAR	50
6	 NÁUTICO	46
7	 IPOJUCA	44
8	 RS FUTEBOL	40
8	 SETE DE SETEMBRO	40
8	 VITÓRIA	40
11	 PORTO	0
11	 SERRANO	0
	 ÍBIS	-



RANKINGS

RANKING DE RESULTADOS

VITÓRIAS			
RNK	TIME		Q
1	 SPORT		10
2	 RETRÔ		7
3	 IPOJUCA		5
3	 RS FUTEBOL		5
5	 NÁUTICO		4
6	 TUBARÕES		3
6	 VITÓRIA		3
8	 JAGUAR		2
9	 AMÉRICA		1
9	 PORTO		1
9	 SETE DE SETEMBRO		1
12	 ÍBIS		0
12	 SERRANO		0

EMPATES			
RNK	TIME		Q
1	 JAGUAR		2
1	 PORTO		2
1	 RETRÔ		2
1	 SETE DE SETEMBRO		2
1	 TUBARÕES		2
6	 IPOJUCA		1
6	 NÁUTICO		1
6	 SERRANO		1
6	 VITÓRIA		1
10	 AMÉRICA		0
10	 ÍBIS		0
10	 RS FUTEBOL		0
10	 SPORT		0

DERROTAS			
RNK	TIME		Q
1	 RETRÔ		1
1	 SPORT		1
3	 IPOJUCA		2
4	 JAGUAR		3
4	 PORTO		3
4	 RS FUTEBOL		3
4	 SETE DE SETEMBRO		3
8	 AMÉRICA		4
8	 NÁUTICO		4
8	 TUBARÕES		4
8	 VITÓRIA		4
12	 ÍBIS		5
12	 SERRANO		5

SALDO DE GOLS			
RNK	TIME		Q
1	 SPORT		27
2	 RETRÔ		19
3	 RS FUTEBOL		10
4	 IPOJUCA		5
5	 NÁUTICO		4
6	 TUBARÕES		3
7	 VITÓRIA		1
8	 AMÉRICA		-6
8	 SETE DE SETEMBRO		-6
10	 JAGUAR		-7
11	 PORTO		-8
12	 ÍBIS		-18
13	 SERRANO		-24



RANKINGS

RANKING DE CARTÕES

AMARELOS			
RNK	TIME		Q
1	 AMÉRICA		3
2	 ÍBIS		4
2	 JAGUAR		4
2	 SETE DE SETEMBRO		4
5	 IPOJUCA		5
5	 PORTO		5
5	 SERRANO		5
8	 VITÓRIA		7
9	 RETRÔ		8
10	 NÁUTICO		11
10	 TUBARÕES		11
12	 RS FUTEBOL		12
13	 SPORT		15

VERMELHOS			
RNK	TIME		Q
1	 AMÉRICA		0
1	 ÍBIS		0
1	 NÁUTICO		0
1	 RS FUTEBOL		0
1	 SERRANO		0
1	 TUBARÕES		0
7	 IPOJUCA		1
7	 PORTO		1
7	 SETE DE SETEMBRO		1
7	 SPORT		1
7	 VITÓRIA		1
12	 JAGUAR		2
12	 RETRÔ		2

RANKING JOGO LIMPO - TOTAL			
RNK	TIME		Q
1	 AMÉRICA		3
2	 ÍBIS		4
3	 SERRANO		5
4	 SETE DE SETEMBRO		7
5	 IPOJUCA		8
5	 PORTO		8
7	 JAGUAR		10
7	 VITÓRIA		10
9	 NÁUTICO		11
9	 TUBARÕES		11
11	 RS FUTEBOL		12
12	 RETRÔ		14
13	 SPORT		18

RANKING JOGO LIMPO - MÉDIA JOGO			
RNK	TIME		Q
1	 AMÉRICA		0,60
2	 ÍBIS		0,80
3	 SERRANO		0,83
4	 IPOJUCA		1,00
5	 SETE DE SETEMBRO		1,17
6	 NÁUTICO		1,22
6	 TUBARÕES		1,22
8	 VITÓRIA		1,25
9	 PORTO		1,33
10	 RETRÔ		1,40
11	 JAGUAR		1,43
12	 RS FUTEBOL		1,50
13	 SPORT		1,64





ESTATÍSTICA DE GOLS



ATUALIZADO EM 28/11/2025

ESTATÍSTICA DE GOLS

ESTATÍSTICA DE GOLS	152	100,00%
---------------------	-----	---------

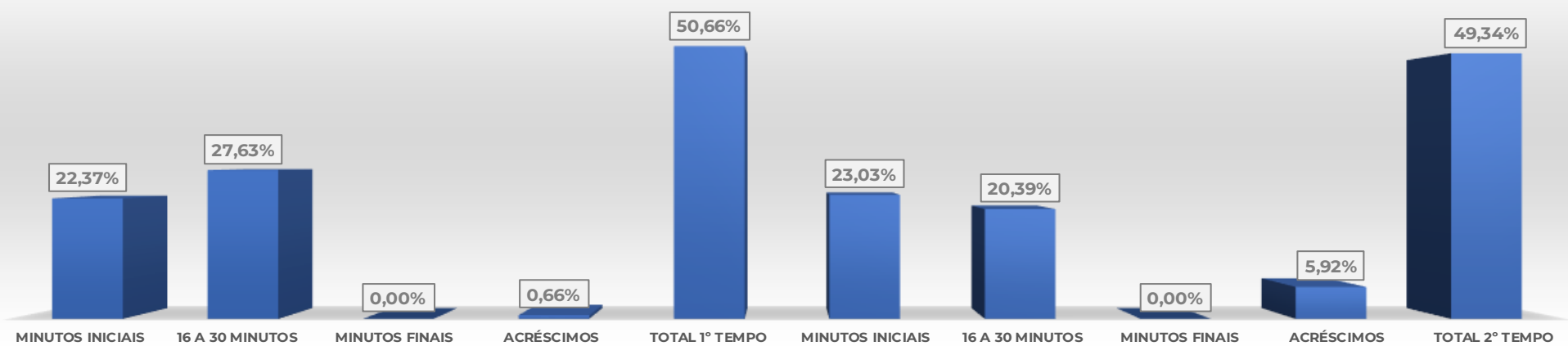
PRIMEIRO TEMPO	77	50,66%
----------------	----	--------

MINUTOS INICIAIS	34	22,37%	00 A 05	11	7,24%
			06 A 10	11	7,24%
			11 A 15	12	7,89%
16 A 30 MINUTOS	42	27,63%	16 A 20	08	5,26%
			21 A 25	16	10,53%
			26 A 30	18	11,84%
MINUTOS FINAIS	00	0,00%	31 A 35	00	0,00%
			36 A 40	00	0,00%
			41 A 45	00	0,00%
ACRÉSCIMOS	01	0,66%	45+	01	0,66%

SEGUNDO TEMPO	75	49,34%
---------------	----	--------

MINUTOS INICIAIS	35	23,03%	00 A 05	15	9,87%
			06 A 10	12	7,89%
			11 A 15	08	5,26%
16 A 30 MINUTOS	31	20,39%	16 A 20	07	4,61%
			21 A 25	11	7,24%
			26 A 30	13	8,55%
MINUTOS FINAIS	00	0,00%	31 A 35	00	0,00%
			36 A 40	00	0,00%
			41 A 45	00	0,00%
ACRÉSCIMOS	09	5,92%	45+	09	5,92%

% DE GOLS POR INTERVALO DE TEMPO



ATUALIZADO EM 28/11/2025



FPF




ESTATÍSTICA DE GOLS

TOTAL

GOLS MARCADOS		
RNK	TIME	Q
1	 SPORT	33
2	 RETRÔ	29
3	 RS FUTEBOL	16
4	 NÁUTICO	15
5	 IPOJUCA	12
6	 TUBARÕES	11
7	 VITÓRIA	12
8	 PORTO	8
9	 AMÉRICA	5
9	 JAGUAR	5
11	 SERRANO	3
12	 SETE DE SETEMBRO	2
13	 ÍBIS	1

MÉDIA DE GOLS MARCADOS		
RNK	TIME	Q
1	 SPORT	3,00
2	 RETRÔ	2,90
3	 RS FUTEBOL	2,00
4	 NÁUTICO	1,67
5	 IPOJUCA	1,50
6	 VITÓRIA	1,38
7	 TUBARÕES	1,33
7	 PORTO	1,33
9	 AMÉRICA	1,00
10	 JAGUAR	0,71
11	 SERRANO	0,50
12	 SETE DE SETEMBRO	0,33
13	 ÍBIS	0,20

GOLS SOFRIDOS		
RNK	TIME	Q
1	 SPORT	6
1	 RS FUTEBOL	6
3	 IPOJUCA	7
4	 SETE DE SETEMBRO	9
5	 TUBARÕES	10
6	 RETRÔ	11
7	 VITÓRIA	10
8	 NÁUTICO	8
9	 AMÉRICA	12
10	 JAGUAR	11
11	 PORTO	16
12	 ÍBIS	19
13	 SERRANO	27

MÉDIA DE GOLS SOFRIDOS		
RNK	TIME	Q
1	 SPORT	0,55
2	 RS FUTEBOL	0,75
3	 IPOJUCA	0,88
4	 TUBARÕES	1,00
4	 RETRÔ	1,00
6	 NÁUTICO	1,22
7	 VITÓRIA	1,25
8	 SETE DE SETEMBRO	1,33
9	 JAGUAR	1,71
10	 AMÉRICA	2,20
11	 PORTO	2,67
12	 ÍBIS	3,80
13	 SERRANO	4,50



ESTATÍSTICA DE GOLS

PRIMEIRO TEMPO

GOLS MARCADOS		
RNK	TIME	Q
1	 SPORT	17
2	 RETRÔ	9
3	 NÁUTICO	10
4	 RS FUTEBOL	11
5	 IPOJUCA	6
5	 TUBARÕES	6
7	 VITÓRIA	5
8	 JAGUAR	3
9	 AMÉRICA	4
10	 PORTO	2
10	 SETE DE SETEMBRO	2
12	 ÍBIS	1
12	 SERRANO	1

MÉDIA DE GOLS MARCADOS		
RNK	TIME	Q
1	 SPORT	1,55
2	 RS FUTEBOL	1,13
3	 NÁUTICO	1,11
4	 RETRÔ	1,10
5	 IPOJUCA	0,75
6	 TUBARÕES	0,67
7	 VITÓRIA	0,63
8	 AMÉRICA	0,60
9	 JAGUAR	0,57
10	 PORTO	0,33
10	 SETE DE SETEMBRO	0,33
12	 ÍBIS	0,20
13	 SERRANO	0,17

GOLS SOFRIDOS		
RNK	TIME	Q
1	 SPORT	2
1	 IPOJUCA	2
3	 TUBARÕES	3
3	 RS FUTEBOL	3
5	 SETE DE SETEMBRO	4
6	 VITÓRIA	7
7	 RETRÔ	6
8	 NÁUTICO	7
9	 AMÉRICA	8
9	 ÍBIS	8
11	 JAGUAR	7
11	 PORTO	7
13	 SERRANO	13

MÉDIA DE GOLS SOFRIDOS		
RNK	TIME	Q
1	 SPORT	0,18
2	 IPOJUCA	0,25
3	 TUBARÕES	0,33
4	 RS FUTEBOL	0,38
5	 SETE DE SETEMBRO	0,67
6	 RETRÔ	0,70
7	 VITÓRIA	0,75
8	 NÁUTICO	0,78
9	 JAGUAR	1,14
10	 PORTO	1,33
11	 AMÉRICA	1,40
11	 ÍBIS	1,40
13	 SERRANO	2,17



FPF



Campeonato
PERNAMBUCANO
SUB13

ESTATÍSTICA DE GOLS

PRIMEIRO TEMPO - 15 MINUTOS INICIAIS

GOLS MARCADOS			
RNK	TIME		Q
1	 SPORT		7
2	 RS FUTEBOL		8
3	 NÁUTICO		5
4	 RETRÔ		3
5	 JAGUAR		4
6	 IPOJUCA		2
6	 TUBARÕES		2
8	 AMÉRICA		1
8	 SETE DE SETEMBRO		1
8	 VITÓRIA		1
11	 ÍBIS		0
11	 PORTO		0
11	 SERRANO		0

MÉDIA DE GOLS MARCADOS			
RNK	TIME		Q
1	 RS FUTEBOL		0,88
2	 SPORT		0,73
3	 NÁUTICO		0,56
4	 JAGUAR		0,43
5	 RETRÔ		0,40
6	 IPOJUCA		0,25
7	 TUBARÕES		0,22
8	 AMÉRICA		0,20
9	 SETE DE SETEMBRO		0,17
10	 VITÓRIA		0,13
11	 ÍBIS		0,00
11	 PORTO		0,00
11	 SERRANO		0,00

GOLS SOFRIDOS			
RNK	TIME		Q
1	 SPORT		1
1	 TUBARÕES		1
1	 IPOJUCA		1
1	 RS FUTEBOL		1
1	 JAGUAR		1
1	 PORTO		1
7	 VITÓRIA		2
8	 SETE DE SETEMBRO		3
9	 RETRÔ		2
10	 NÁUTICO		3
10	 ÍBIS		3
12	 AMÉRICA		5
13	 SERRANO		10

MÉDIA DE GOLS SOFRIDOS			
RNK	TIME		Q
1	 SPORT		0,09
2	 TUBARÕES		0,11
3	 IPOJUCA		0,13
3	 RS FUTEBOL		0,13
5	 JAGUAR		0,14
6	 PORTO		0,17
7	 VITÓRIA		0,25
8	 RETRÔ		0,30
9	 SETE DE SETEMBRO		0,33
9	 NÁUTICO		0,33
11	 ÍBIS		0,60
12	 AMÉRICA		1,00
13	 SERRANO		1,67



FPF



Campeonato
PERNAMBUCANO
SUB13

ESTATÍSTICA DE GOLS

PRIMEIRO TEMPO - 16 A 30 MINUTOS

GOLS MARCADOS		
RNK	TIME	Q
1	 SPORT	8
2	 RETRÔ	7
3	 NÁUTICO	5
4	 IPOJUCA	4
4	 VITÓRIA	4
4	 TUBARÕES	4
7	 AMÉRICA	2
7	 PORTO	2
7	 RS FUTEBOL	2
10	 ÍBIS	1
10	 SERRANO	1
10	 SETE DE SETEMBRO	1
10	 JAGUAR	1

MÉDIA DE GOLS MARCADOS		
RNK	TIME	Q
1	 SPORT	0,73
2	 RETRÔ	0,70
3	 NÁUTICO	0,56
4	 IPOJUCA	0,50
4	 VITÓRIA	0,50
6	 TUBARÕES	0,44
7	 AMÉRICA	0,40
8	 PORTO	0,33
9	 RS FUTEBOL	0,25
10	 ÍBIS	0,20
11	 SERRANO	0,17
11	 SETE DE SETEMBRO	0,17
13	 JAGUAR	0,14

GOLS SOFRIDOS		
RNK	TIME	Q
1	 SPORT	1
1	 IPOJUCA	1
3	 TUBARÕES	2
3	 RS FUTEBOL	2
3	 SETE DE SETEMBRO	2
3	 AMÉRICA	2
7	 SERRANO	4
7	 RETRÔ	4
9	 NÁUTICO	3
10	 VITÓRIA	4
10	 ÍBIS	4
12	 PORTO	6
13	 JAGUAR	7

MÉDIA DE GOLS SOFRIDOS		
RNK	TIME	Q
1	 SPORT	0,09
2	 IPOJUCA	0,13
3	 TUBARÕES	0,22
4	 RS FUTEBOL	0,25
5	 SETE DE SETEMBRO	0,33
6	 AMÉRICA	0,40
6	 RETRÔ	0,40
8	 NÁUTICO	0,44
9	 SERRANO	0,50
9	 VITÓRIA	0,50
11	 ÍBIS	0,80
12	 PORTO	1,00
12	 JAGUAR	1,00



FPF



Campeonato
PERNAMBUCANO
SUB13


ESTATÍSTICA DE GOLS

SEGUNDO TEMPO

GOLS MARCADOS			
RNK	TIME		Q
1	 RETRÔ		18
2	 SPORT		16
3	 RS FUTEBOL		6
4	 PORTO		7
5	 IPOJUCA		6
5	 VITÓRIA		6
5	 TUBARÕES		6
8	 NÁUTICO		5
9	 AMÉRICA		2
9	 SERRANO		2
11	 JAGUAR		1
12	 ÍBIS		0
12	 SETE DE SETEMBRO		0

MÉDIA DE GOLS MARCADOS			
RNK	TIME		Q
1	 RETRÔ		1,80
2	 SPORT		1,45
3	 PORTO		1,00
4	 RS FUTEBOL		0,88
5	 IPOJUCA		0,75
5	 VITÓRIA		0,75
7	 TUBARÕES		0,67
8	 NÁUTICO		0,56
9	 AMÉRICA		0,40
10	 SERRANO		0,33
11	 JAGUAR		0,14
12	 ÍBIS		0,00
12	 SETE DE SETEMBRO		0,00

GOLS SOFRIDOS			
RNK	TIME		Q
1	 RETRÔ		3
2	 RS FUTEBOL		4
3	 SPORT		3
4	 NÁUTICO		4
4	 VITÓRIA		4
4	 JAGUAR		4
7	 SETE DE SETEMBRO		5
8	 AMÉRICA		4
9	 IPOJUCA		6
10	 TUBARÕES		4
11	 PORTO		8
12	 ÍBIS		14
13	 SERRANO		12


MÉDIA DE GOLS SOFRIDOS			
RNK	TIME		Q
1	 RETRÔ		0,30
2	 SPORT		0,36
3	 RS FUTEBOL		0,38
4	 NÁUTICO		0,44
5	 VITÓRIA		0,50
6	 JAGUAR		0,57
7	 IPOJUCA		0,63
8	 SETE DE SETEMBRO		0,67
8	 TUBARÕES		0,67
10	 AMÉRICA		0,80
11	 PORTO		1,33
12	 SERRANO		2,33
13	 ÍBIS		2,40



ESTATÍSTICA DE GOLS

SEGUNDO TEMPO - 15 MINUTOS INICIAIS

GOLS MARCADOS			
RNK	TIME		Q
1	 RETRÔ		9
2	 SPORT		5
3	 PORTO		9
4	 AMÉRICA		2
4	 SERRANO		2
4	 IPOJUCA		2
4	 RS FUTEBOL		2
4	 TUBARÕES		2
9	 JAGUAR		1
9	 NÁUTICO		1
11	 ÍBIS		0
11	 SETE DE SETEMBRO		0
11	 VITÓRIA		0

MÉDIA DE GOLS MARCADOS			
RNK	TIME		Q
1	 RETRÔ		0,90
2	 PORTO		0,83
3	 SPORT		0,82
4	 AMÉRICA		0,40
5	 SERRANO		0,33
6	 IPOJUCA		0,25
6	 RS FUTEBOL		0,25
8	 TUBARÕES		0,22
9	 JAGUAR		0,14
10	 NÁUTICO		0,11
11	 ÍBIS		0,00
11	 SETE DE SETEMBRO		0,00
11	 VITÓRIA		0,00

GOLS SOFRIDOS			
RNK	TIME		Q
1	 RETRÔ		0
1	 SPORT		0
3	 IPOJUCA		1
3	 VITÓRIA		1
3	 SETE DE SETEMBRO		1
6	 RS FUTEBOL		2
6	 JAGUAR		2
8	 NÁUTICO		3
9	 AMÉRICA		4
10	 TUBARÕES		3
11	 PORTO		5
12	 SERRANO		6
13	 ÍBIS		7

MÉDIA DE GOLS SOFRIDOS			
RNK	TIME		Q
1	 RETRÔ		0,00
1	 SPORT		0,00
3	 IPOJUCA		0,13
3	 VITÓRIA		0,13
5	 SETE DE SETEMBRO		0,17
6	 RS FUTEBOL		0,25
7	 JAGUAR		0,29
8	 NÁUTICO		0,33
9	 TUBARÕES		0,44
10	 AMÉRICA		0,60
11	 PORTO		0,83
12	 SERRANO		1,00
13	 ÍBIS		1,40



FPF



Campeonato
PERNAMBUCANO
SUB13

ESTATÍSTICA DE GOLS

SEGUNDO TEMPO - 16 A 30 MINUTOS

GOLS MARCADOS		
RNK	TIME	Q
1	 RETRÔ	8
2	 SPORT	6
3	 VITÓRIA	7
4	 IPOJUCA	4
4	 NÁUTICO	4
6	 PORTO	1
6	 RS FUTEBOL	1
8	 AMÉRICA	0
8	 ÍBIS	0
8	 JAGUAR	0
8	 SERRANO	0
8	 SETE DE SETEMBRO	0
8	 TUBARÕES	0

MÉDIA DE GOLS MARCADOS		
RNK	TIME	Q
1	 RETRÔ	0,80
2	 VITÓRIA	0,75
3	 SPORT	0,64
4	 IPOJUCA	0,50
5	 NÁUTICO	0,44
6	 PORTO	0,17
7	 RS FUTEBOL	0,13
8	 AMÉRICA	0,00
8	 ÍBIS	0,00
8	 JAGUAR	0,00
8	 SERRANO	0,00
8	 SETE DE SETEMBRO	0,00
8	 TUBARÕES	0,00

GOLS SOFRIDOS		
RNK	TIME	Q
1	 NÁUTICO	1
1	 RS FUTEBOL	1
1	 VITÓRIA	1
1	 PORTO	1
1	 AMÉRICA	1
6	 RETRÔ	2
6	 TUBARÕES	2
6	 IPOJUCA	2
9	 JAGUAR	3
10	 SPORT	2
11	 SETE DE SETEMBRO	3
12	 ÍBIS	4
13	 SERRANO	8

MÉDIA DE GOLS SOFRIDOS		
RNK	TIME	Q
1	 NÁUTICO	0,11
2	 RS FUTEBOL	0,13
2	 VITÓRIA	0,13
4	 PORTO	0,17
5	 AMÉRICA	0,20
5	 RETRÔ	0,20
7	 TUBARÕES	0,22
8	 IPOJUCA	0,25
9	 SPORT	0,27
10	 JAGUAR	0,29
11	 SETE DE SETEMBRO	0,50
12	 ÍBIS	0,80
13	 SERRANO	1,33



FPF



Campeonato
PERNAMBUCANO
SUB13

ESTATÍSTICA DE GOLS

AMÉRICA

GOLS MARCADOS			05	100,00%
---------------	--	--	----	---------

PRIMEIRO TEMPO			03	60,00%	
15 MINUTOS INICIAIS	01	20,00%	00 A 05	01	20,00%
			06 A 10	00	0,00%
			11 A 15	00	0,00%
16 A 30 MINUTOS	02	40,00%	16 A 20	00	0,00%
			21 A 25	00	0,00%
			26 A 30	02	40,00%
15 MINUTOS FINAIS	00	0,00%	31 A 35	00	0,00%
			36 A 40	00	0,00%
			41 A 45	00	0,00%
ACRÉSCIMOS	00	0,00%	45+	00	0,00%

SEGUNDO TEMPO			02	40,00%	
15 MINUTOS INICIAIS	02	40,00%	00 A 05	00	0,00%
			06 A 10	01	20,00%
			11 A 15	01	20,00%
16 A 30 MINUTOS	00	0,00%	16 A 20	00	0,00%
			21 A 25	00	0,00%
			26 A 30	00	0,00%
15 MINUTOS FINAIS	00	0,00%	31 A 35	00	0,00%
			36 A 40	00	0,00%
			41 A 45	00	0,00%
ACRÉSCIMOS	00	0,00%	45+	00	0,00%

GOLS SOFRIDOS			11	100,00%
---------------	--	--	----	---------

PRIMEIRO TEMPO			07	63,64%	
15 MINUTOS INICIAIS	05	45,45%	00 A 05	01	9,09%
			06 A 10	01	9,09%
			11 A 15	03	27,27%
16 A 30 MINUTOS	02	18,18%	16 A 20	01	9,09%
			21 A 25	00	0,00%
			26 A 30	01	9,09%
15 MINUTOS FINAIS	00	0,00%	31 A 35	00	0,00%
			36 A 40	00	0,00%
			41 A 45	00	0,00%
ACRÉSCIMOS	00	0,00%	45+	00	0,00%

SEGUNDO TEMPO			04	36,36%	
15 MINUTOS INICIAIS	03	27,27%	00 A 05	01	9,09%
			06 A 10	01	9,09%
			11 A 15	01	9,09%
16 A 30 MINUTOS	01	9,09%	16 A 20	00	0,00%
			21 A 25	00	0,00%
			26 A 30	01	9,09%
15 MINUTOS FINAIS	00	0,00%	31 A 35	00	0,00%
			36 A 40	00	0,00%
			41 A 45	00	0,00%
ACRÉSCIMOS	00	0,00%	45+	00	0,00%



ESTATÍSTICA DE GOLS

ÍBIS

GOLS MARCADOS			01	100,00%	
---------------	--	--	----	---------	--

PRIMEIRO TEMPO			01	100,00%	
15 MINUTOS INICIAIS	00	0,00%	00 A 05	00	0,00%
			06 A 10	00	0,00%
			11 A 15	00	0,00%
16 A 30 MINUTOS	01	100,00%	16 A 20	00	0,00%
			21 A 25	01	100,00%
			26 A 30	00	0,00%
15 MINUTOS FINAIS	00	0,00%	31 A 35	00	0,00%
			36 A 40	00	0,00%
			41 A 45	00	0,00%
ACRÉSCIMOS	00	0,00%	45+	00	0,00%

SEGUNDO TEMPO			00	0,00%	
15 MINUTOS INICIAIS	00	0,00%	00 A 05	00	0,00%
			06 A 10	00	0,00%
			11 A 15	00	0,00%
16 A 30 MINUTOS	00	0,00%	16 A 20	00	0,00%
			21 A 25	00	0,00%
			26 A 30	00	0,00%
15 MINUTOS FINAIS	00	0,00%	31 A 35	00	0,00%
			36 A 40	00	0,00%
			41 A 45	00	0,00%
ACRÉSCIMOS	00	0,00%	45+	00	0,00%

GOLS SOFRIDOS			19	100,00%	
---------------	--	--	----	---------	--

PRIMEIRO TEMPO			07	36,84%	
15 MINUTOS INICIAIS	03	15,79%	00 A 05	02	10,53%
			06 A 10	00	0,00%
			11 A 15	01	5,26%
16 A 30 MINUTOS	04	21,05%	16 A 20	01	5,26%
			21 A 25	01	5,26%
			26 A 30	02	10,53%
15 MINUTOS FINAIS	00	0,00%	31 A 35	00	0,00%
			36 A 40	00	0,00%
			41 A 45	00	0,00%
ACRÉSCIMOS	00	0,00%	45+	00	0,00%

SEGUNDO TEMPO			12	63,16%	
15 MINUTOS INICIAIS	07	36,84%	00 A 05	01	5,26%
			06 A 10	02	10,53%
			11 A 15	04	21,05%
16 A 30 MINUTOS	04	21,05%	16 A 20	03	15,79%
			21 A 25	00	0,00%
			26 A 30	01	5,26%
15 MINUTOS FINAIS	00	0,00%	31 A 35	00	0,00%
			36 A 40	00	0,00%
			41 A 45	00	0,00%
ACRÉSCIMOS	01	5,26%	45+	01	5,26%



ESTATÍSTICA DE GOLS

IPOJUCA

GOLS MARCADOS			12	100,00%
---------------	--	--	----	---------

PRIMEIRO TEMPO			06	50,00%	
15 MINUTOS INICIAIS	02	16,67%	00 A 05	00	0,00%
			06 A 10	02	16,67%
			11 A 15	00	0,00%
16 A 30 MINUTOS	04	33,33%	16 A 20	00	0,00%
			21 A 25	03	25,00%
			26 A 30	01	8,33%
15 MINUTOS FINAIS	00	0,00%	31 A 35	00	0,00%
			36 A 40	00	0,00%
			41 A 45	00	0,00%
ACRÉSCIMOS	00	0,00%	45+	00	0,00%

SEGUNDO TEMPO			06	50,00%	
15 MINUTOS INICIAIS	02	16,67%	00 A 05	02	16,67%
			06 A 10	00	0,00%
			11 A 15	00	0,00%
16 A 30 MINUTOS	04	33,33%	16 A 20	00	0,00%
			21 A 25	03	25,00%
			26 A 30	01	8,33%
15 MINUTOS FINAIS	00	0,00%	31 A 35	00	0,00%
			36 A 40	00	0,00%
			41 A 45	00	0,00%
ACRÉSCIMOS	00	0,00%	45+	00	0,00%

GOLS SOFRIDOS			07	100,00%
---------------	--	--	----	---------

PRIMEIRO TEMPO			02	28,57%	
15 MINUTOS INICIAIS	01	14,29%	00 A 05	00	0,00%
			06 A 10	00	0,00%
			11 A 15	01	14,29%
16 A 30 MINUTOS	01	14,29%	16 A 20	00	0,00%
			21 A 25	00	0,00%
			26 A 30	01	14,29%
15 MINUTOS FINAIS	00	0,00%	31 A 35	00	0,00%
			36 A 40	00	0,00%
			41 A 45	00	0,00%
ACRÉSCIMOS	00	0,00%	45+	00	0,00%

SEGUNDO TEMPO			05	71,43%	
15 MINUTOS INICIAIS	01	14,29%	00 A 05	00	0,00%
			06 A 10	01	14,29%
			11 A 15	00	0,00%
16 A 30 MINUTOS	02	28,57%	16 A 20	00	0,00%
			21 A 25	00	0,00%
			26 A 30	02	28,57%
15 MINUTOS FINAIS	00	0,00%	31 A 35	00	0,00%
			36 A 40	00	0,00%
			41 A 45	00	0,00%
ACRÉSCIMOS	02	28,57%	45+	02	28,57%



ESTATÍSTICA DE GOLS

JAGUAR

GOLS MARCADOS			05	100,00%
---------------	--	--	----	---------

PRIMEIRO TEMPO			04	80,00%	
15 MINUTOS INICIAIS	03	60,00%	00 A 05	01	20,00%
			06 A 10	00	0,00%
			11 A 15	02	40,00%
16 A 30 MINUTOS	01	20,00%	16 A 20	01	20,00%
			21 A 25	00	0,00%
			26 A 30	00	0,00%
15 MINUTOS FINAIS	00	0,00%	31 A 35	00	0,00%
			36 A 40	00	0,00%
			41 A 45	00	0,00%
ACRÉSCIMOS	00	0,00%	45+	00	0,00%

SEGUNDO TEMPO			01	20,00%	
15 MINUTOS INICIAIS	01	20,00%	00 A 05	00	0,00%
			06 A 10	01	20,00%
			11 A 15	00	0,00%
16 A 30 MINUTOS	00	0,00%	16 A 20	00	0,00%
			21 A 25	00	0,00%
			26 A 30	00	0,00%
15 MINUTOS FINAIS	00	0,00%	31 A 35	00	0,00%
			36 A 40	00	0,00%
			41 A 45	00	0,00%
ACRÉSCIMOS	00	0,00%	45+	00	0,00%

GOLS SOFRIDOS			12	100,00%
---------------	--	--	----	---------

PRIMEIRO TEMPO			08	66,67%	
15 MINUTOS INICIAIS	01	8,33%	00 A 05	01	8,33%
			06 A 10	00	0,00%
			11 A 15	00	0,00%
16 A 30 MINUTOS	07	58,33%	16 A 20	01	8,33%
			21 A 25	04	33,33%
			26 A 30	02	16,67%
15 MINUTOS FINAIS	00	0,00%	31 A 35	00	0,00%
			36 A 40	00	0,00%
			41 A 45	00	0,00%
ACRÉSCIMOS	00	0,00%	45+	00	0,00%

SEGUNDO TEMPO			04	33,33%	
15 MINUTOS INICIAIS	02	16,67%	00 A 05	01	8,33%
			06 A 10	00	0,00%
			11 A 15	01	8,33%
16 A 30 MINUTOS	02	16,67%	16 A 20	01	8,33%
			21 A 25	00	0,00%
			26 A 30	01	8,33%
15 MINUTOS FINAIS	00	0,00%	31 A 35	00	0,00%
			36 A 40	00	0,00%
			41 A 45	00	0,00%
ACRÉSCIMOS	00	0,00%	45+	00	0,00%



ESTATÍSTICA DE GOLS

NÁUTICO

GOLS MARCADOS			15	100,00%
---------------	--	--	----	---------

PRIMEIRO TEMPO			10	66,67%	
15 MINUTOS INICIAIS	05	33,33%	00 A 05	03	20,00%
			06 A 10	02	13,33%
			11 A 15	00	0,00%
16 A 30 MINUTOS	05	33,33%	16 A 20	02	13,33%
			21 A 25	01	6,67%
			26 A 30	02	13,33%
15 MINUTOS FINAIS	00	0,00%	31 A 35	00	0,00%
			36 A 40	00	0,00%
			41 A 45	00	0,00%
ACRÉSCIMOS	00	0,00%	45+	00	0,00%

SEGUNDO TEMPO			05	33,33%	
15 MINUTOS INICIAIS	01	6,67%	00 A 05	00	0,00%
			06 A 10	01	6,67%
			11 A 15	00	0,00%
16 A 30 MINUTOS	04	26,67%	16 A 20	02	13,33%
			21 A 25	00	0,00%
			26 A 30	02	13,33%
15 MINUTOS FINAIS	00	0,00%	31 A 35	00	0,00%
			36 A 40	00	0,00%
			41 A 45	00	0,00%
ACRÉSCIMOS	00	0,00%	45+	00	0,00%

GOLS SOFRIDOS			11	100,00%
---------------	--	--	----	---------

PRIMEIRO TEMPO			07	63,64%	
15 MINUTOS INICIAIS	03	27,27%	00 A 05	02	18,18%
			06 A 10	00	0,00%
			11 A 15	01	9,09%
16 A 30 MINUTOS	04	36,36%	16 A 20	01	9,09%
			21 A 25	00	0,00%
			26 A 30	03	27,27%
15 MINUTOS FINAIS	00	0,00%	31 A 35	00	0,00%
			36 A 40	00	0,00%
			41 A 45	00	0,00%
ACRÉSCIMOS	00	0,00%	45+	00	0,00%

SEGUNDO TEMPO			04	36,36%	
15 MINUTOS INICIAIS	03	27,27%	00 A 05	02	18,18%
			06 A 10	01	9,09%
			11 A 15	00	0,00%
16 A 30 MINUTOS	01	9,09%	16 A 20	00	0,00%
			21 A 25	01	9,09%
			26 A 30	00	0,00%
15 MINUTOS FINAIS	00	0,00%	31 A 35	00	0,00%
			36 A 40	00	0,00%
			41 A 45	00	0,00%
ACRÉSCIMOS	00	0,00%	45+	00	0,00%



ESTATÍSTICA DE GOLS

PORTO

GOLS MARCADOS			08	100,00%
---------------	--	--	----	---------

PRIMEIRO TEMPO			02	25,00%	
15 MINUTOS INICIAIS	00	0,00%	00 A 05	00	0,00%
			06 A 10	00	0,00%
			11 A 15	00	0,00%
16 A 30 MINUTOS	02	25,00%	16 A 20	02	25,00%
			21 A 25	00	0,00%
			26 A 30	00	0,00%
15 MINUTOS FINAIS	00	0,00%	31 A 35	00	0,00%
			36 A 40	00	0,00%
			41 A 45	00	0,00%
ACRÉSCIMOS	00	0,00%	45+	00	0,00%

SEGUNDO TEMPO			06	75,00%	
15 MINUTOS INICIAIS	05	62,50%	00 A 05	03	37,50%
			06 A 10	01	12,50%
			11 A 15	01	12,50%
16 A 30 MINUTOS	01	12,50%	16 A 20	00	0,00%
			21 A 25	01	12,50%
			26 A 30	00	0,00%
15 MINUTOS FINAIS	00	0,00%	31 A 35	00	0,00%
			36 A 40	00	0,00%
			41 A 45	00	0,00%
ACRÉSCIMOS	00	0,00%	45+	00	0,00%

GOLS SOFRIDOS			16	100,00%
---------------	--	--	----	---------

PRIMEIRO TEMPO			08	50,00%	
15 MINUTOS INICIAIS	01	6,25%	00 A 05	00	0,00%
			06 A 10	00	0,00%
			11 A 15	01	6,25%
16 A 30 MINUTOS	06	37,50%	16 A 20	01	6,25%
			21 A 25	01	6,25%
			26 A 30	04	25,00%
15 MINUTOS FINAIS	00	0,00%	31 A 35	00	0,00%
			36 A 40	00	0,00%
			41 A 45	00	0,00%
ACRÉSCIMOS	01	6,25%	45+	01	6,25%

SEGUNDO TEMPO			08	50,00%	
15 MINUTOS INICIAIS	05	31,25%	00 A 05	02	12,50%
			06 A 10	02	12,50%
			11 A 15	01	6,25%
16 A 30 MINUTOS	01	6,25%	16 A 20	00	0,00%
			21 A 25	01	6,25%
			26 A 30	00	0,00%
15 MINUTOS FINAIS	00	0,00%	31 A 35	00	0,00%
			36 A 40	00	0,00%
			41 A 45	00	0,00%
ACRÉSCIMOS	02	12,50%	45+	02	12,50%



FPF



Campeonato
PERNAMBUCANO
SUB13



ESTATÍSTICA DE GOLS

RETRÔ

GOLS MARCADOS			29	100,00%
---------------	--	--	----	---------

PRIMEIRO TEMPO			11	37,93%	
15 MINUTOS INICIAIS	04	13,79%	00 A 05	01	3,45%
			06 A 10	00	0,00%
			11 A 15	03	10,34%
16 A 30 MINUTOS	07	24,14%	16 A 20	01	3,45%
			21 A 25	03	10,34%
			26 A 30	03	10,34%
15 MINUTOS FINAIS	00	0,00%	31 A 35	00	0,00%
			36 A 40	00	0,00%
			41 A 45	00	0,00%
ACRÉSCIMOS	00	0,00%	45+	00	0,00%

SEGUNDO TEMPO			18	62,07%	
15 MINUTOS INICIAIS	09	31,03%	00 A 05	02	6,90%
			06 A 10	03	10,34%
			11 A 15	04	13,79%
16 A 30 MINUTOS	08	27,59%	16 A 20	03	10,34%
			21 A 25	03	10,34%
			26 A 30	02	6,90%
15 MINUTOS FINAIS	00	0,00%	31 A 35	00	0,00%
			36 A 40	00	0,00%
			41 A 45	00	0,00%
ACRÉSCIMOS	01	3,45%	45+	01	3,45%

GOLS SOFRIDOS			10	100,00%
---------------	--	--	----	---------

PRIMEIRO TEMPO			07	70,00%	
15 MINUTOS INICIAIS	03	30,00%	00 A 05	01	10,00%
			06 A 10	02	20,00%
			11 A 15	00	0,00%
16 A 30 MINUTOS	04	40,00%	16 A 20	01	10,00%
			21 A 25	03	30,00%
			26 A 30	00	0,00%
15 MINUTOS FINAIS	00	0,00%	31 A 35	00	0,00%
			36 A 40	00	0,00%
			41 A 45	00	0,00%
ACRÉSCIMOS	00	0,00%	45+	00	0,00%

SEGUNDO TEMPO			03	30,00%	
15 MINUTOS INICIAIS	00	0,00%	00 A 05	00	0,00%
			06 A 10	00	0,00%
			11 A 15	00	0,00%
16 A 30 MINUTOS	02	20,00%	16 A 20	01	10,00%
			21 A 25	00	0,00%
			26 A 30	01	10,00%
15 MINUTOS FINAIS	00	0,00%	31 A 35	00	0,00%
			36 A 40	00	0,00%
			41 A 45	00	0,00%
ACRÉSCIMOS	01	10,00%	45+	01	10,00%



FPF



Campeonato
PERNAMBUCANO
SUB13



ESTATÍSTICA DE GOLS

GOLS MARCADOS			16	100,00%
---------------	--	--	----	---------

PRIMEIRO TEMPO			09	56,25%	
15 MINUTOS INICIAIS	07	43,75%	00 A 05	02	12,50%
			06 A 10	02	12,50%
			11 A 15	03	18,75%
16 A 30 MINUTOS	02	12,50%	16 A 20	00	0,00%
			21 A 25	00	0,00%
			26 A 30	02	12,50%
15 MINUTOS FINAIS	00	0,00%	31 A 35	00	0,00%
			36 A 40	00	0,00%
			41 A 45	00	0,00%
ACRÉSCIMOS	00	0,00%	45+	00	0,00%

SEGUNDO TEMPO			07	43,75%	
15 MINUTOS INICIAIS	02	12,50%	00 A 05	01	6,25%
			06 A 10	00	0,00%
			11 A 15	01	6,25%
16 A 30 MINUTOS	01	6,25%	16 A 20	00	0,00%
			21 A 25	01	6,25%
			26 A 30	00	0,00%
15 MINUTOS FINAIS	00	0,00%	31 A 35	00	0,00%
			36 A 40	00	0,00%
			41 A 45	00	0,00%
ACRÉSCIMOS	04	25,00%	45+	04	25,00%

GOLS SOFRIDOS			06	100,00%
---------------	--	--	----	---------

PRIMEIRO TEMPO			03	50,00%	
15 MINUTOS INICIAIS	01	16,67%	00 A 05	00	0,00%
			06 A 10	01	16,67%
			11 A 15	00	0,00%
16 A 30 MINUTOS	02	33,33%	16 A 20	00	0,00%
			21 A 25	02	33,33%
			26 A 30	00	0,00%
15 MINUTOS FINAIS	00	0,00%	31 A 35	00	0,00%
			36 A 40	00	0,00%
			41 A 45	00	0,00%
ACRÉSCIMOS	00	0,00%	45+	00	0,00%

SEGUNDO TEMPO			03	50,00%	
15 MINUTOS INICIAIS	02	33,33%	00 A 05	02	33,33%
			06 A 10	00	0,00%
			11 A 15	00	0,00%
16 A 30 MINUTOS	01	16,67%	16 A 20	00	0,00%
			21 A 25	00	0,00%
			26 A 30	01	16,67%
15 MINUTOS FINAIS	00	0,00%	31 A 35	00	0,00%
			36 A 40	00	0,00%
			41 A 45	00	0,00%
ACRÉSCIMOS	00	0,00%	45+	00	0,00%



FPF



Campeonato
PERNAMBUCANO
SUB13



ESTATÍSTICA DE GOLS

SERRANO

GOLS MARCADOS			03	100,00%
---------------	--	--	----	---------

PRIMEIRO TEMPO			01	33,33%	
15 MINUTOS INICIAIS	00	0,00%	00 A 05	00	0,00%
			06 A 10	00	0,00%
			11 A 15	00	0,00%
16 A 30 MINUTOS	01	33,33%	16 A 20	00	0,00%
			21 A 25	00	0,00%
			26 A 30	01	33,33%
15 MINUTOS FINAIS	00	0,00%	31 A 35	00	0,00%
			36 A 40	00	0,00%
			41 A 45	00	0,00%
ACRÉSCIMOS	00	0,00%	45+	00	0,00%

SEGUNDO TEMPO			02	66,67%	
15 MINUTOS INICIAIS	02	66,67%	00 A 05	01	33,33%
			06 A 10	01	33,33%
			11 A 15	00	0,00%
16 A 30 MINUTOS	00	0,00%	16 A 20	00	0,00%
			21 A 25	00	0,00%
			26 A 30	00	0,00%
15 MINUTOS FINAIS	00	0,00%	31 A 35	00	0,00%
			36 A 40	00	0,00%
			41 A 45	00	0,00%
ACRÉSCIMOS	00	0,00%	45+	00	0,00%

GOLS SOFRIDOS			27	100,00%
---------------	--	--	----	---------

PRIMEIRO TEMPO			13	48,15%	
15 MINUTOS INICIAIS	10	37,04%	00 A 05	03	11,11%
			06 A 10	05	18,52%
			11 A 15	02	7,41%
16 A 30 MINUTOS	03	11,11%	16 A 20	00	0,00%
			21 A 25	02	7,41%
			26 A 30	01	3,70%
15 MINUTOS FINAIS	00	0,00%	31 A 35	00	0,00%
			36 A 40	00	0,00%
			41 A 45	00	0,00%
ACRÉSCIMOS	00	0,00%	45+	00	0,00%

SEGUNDO TEMPO			14	51,85%	
15 MINUTOS INICIAIS	06	22,22%	00 A 05	04	14,81%
			06 A 10	01	3,70%
			11 A 15	01	3,70%
16 A 30 MINUTOS	08	29,63%	16 A 20	02	7,41%
			21 A 25	04	14,81%
			26 A 30	02	7,41%
15 MINUTOS FINAIS	00	0,00%	31 A 35	00	0,00%
			36 A 40	00	0,00%
			41 A 45	00	0,00%
ACRÉSCIMOS	00	0,00%	45+	00	0,00%



ESTATÍSTICA DE GOLS

SETE DE SETEMBRO

GOLS MARCADOS			02	100,00%	
---------------	--	--	----	---------	--

PRIMEIRO TEMPO			02	100,00%	
15 MINUTOS INICIAIS	01	50,00%	00 A 05	00	0,00%
			06 A 10	00	0,00%
			11 A 15	01	50,00%
16 A 30 MINUTOS	01	50,00%	16 A 20	00	0,00%
			21 A 25	00	0,00%
			26 A 30	01	50,00%
15 MINUTOS FINAIS	00	0,00%	31 A 35	00	0,00%
			36 A 40	00	0,00%
			41 A 45	00	0,00%
ACRÉSCIMOS	00	0,00%	45+	00	0,00%

SEGUNDO TEMPO			00	0,00%	
15 MINUTOS INICIAIS	00	0,00%	00 A 05	00	0,00%
			06 A 10	00	0,00%
			11 A 15	00	0,00%
16 A 30 MINUTOS	00	0,00%	16 A 20	00	0,00%
			21 A 25	00	0,00%
			26 A 30	00	0,00%
15 MINUTOS FINAIS	00	0,00%	31 A 35	00	0,00%
			36 A 40	00	0,00%
			41 A 45	00	0,00%
ACRÉSCIMOS	00	0,00%	45+	00	0,00%

GOLS SOFRIDOS			08	100,00%	
---------------	--	--	----	---------	--

PRIMEIRO TEMPO			04	50,00%	
15 MINUTOS INICIAIS	02	25,00%	00 A 05	00	0,00%
			06 A 10	01	12,50%
			11 A 15	01	12,50%
16 A 30 MINUTOS	02	25,00%	16 A 20	01	12,50%
			21 A 25	01	12,50%
			26 A 30	00	0,00%
15 MINUTOS FINAIS	00	0,00%	31 A 35	00	0,00%
			36 A 40	00	0,00%
			41 A 45	00	0,00%
ACRÉSCIMOS	00	0,00%	45+	00	0,00%

SEGUNDO TEMPO			04	50,00%	
15 MINUTOS INICIAIS	01	12,50%	00 A 05	00	0,00%
			06 A 10	01	12,50%
			11 A 15	00	0,00%
16 A 30 MINUTOS	03	37,50%	16 A 20	00	0,00%
			21 A 25	01	12,50%
			26 A 30	02	25,00%
15 MINUTOS FINAIS	00	0,00%	31 A 35	00	0,00%
			36 A 40	00	0,00%
			41 A 45	00	0,00%
ACRÉSCIMOS	00	0,00%	45+	00	0,00%



ESTATÍSTICA DE GOLS

SPORT

GOLS MARCADOS			33	100,00%
---------------	--	--	----	---------

PRIMEIRO TEMPO			17	51,52%	
15 MINUTOS INICIAIS	08	24,24%	00 A 05	03	9,09%
			06 A 10	03	9,09%
			11 A 15	02	6,06%
16 A 30 MINUTOS	08	24,24%	16 A 20	02	6,06%
			21 A 25	04	12,12%
			26 A 30	02	6,06%
15 MINUTOS FINAIS	00	0,00%	31 A 35	00	0,00%
			36 A 40	00	0,00%
			41 A 45	00	0,00%
ACRÉSCIMOS	01	3,03%	45+	01	3,03%

SEGUNDO TEMPO			16	48,48%	
15 MINUTOS INICIAIS	09	27,27%	00 A 05	05	15,15%
			06 A 10	04	12,12%
			11 A 15	00	0,00%
16 A 30 MINUTOS	07	21,21%	16 A 20	01	3,03%
			21 A 25	02	6,06%
			26 A 30	04	12,12%
15 MINUTOS FINAIS	00	0,00%	31 A 35	00	0,00%
			36 A 40	00	0,00%
			41 A 45	00	0,00%
ACRÉSCIMOS	00	0,00%	45+	00	0,00%

GOLS SOFRIDOS			06	100,00%
---------------	--	--	----	---------

PRIMEIRO TEMPO			02	33,33%	
15 MINUTOS INICIAIS	01	16,67%	00 A 05	00	0,00%
			06 A 10	01	16,67%
			11 A 15	00	0,00%
16 A 30 MINUTOS	01	16,67%	16 A 20	00	0,00%
			21 A 25	00	0,00%
			26 A 30	01	16,67%
15 MINUTOS FINAIS	00	0,00%	31 A 35	00	0,00%
			36 A 40	00	0,00%
			41 A 45	00	0,00%
ACRÉSCIMOS	00	0,00%	45+	00	0,00%

SEGUNDO TEMPO			04	66,67%	
15 MINUTOS INICIAIS	00	0,00%	00 A 05	00	0,00%
			06 A 10	00	0,00%
			11 A 15	00	0,00%
16 A 30 MINUTOS	03	50,00%	16 A 20	00	0,00%
			21 A 25	02	33,33%
			26 A 30	01	16,67%
15 MINUTOS FINAIS	00	0,00%	31 A 35	00	0,00%
			36 A 40	00	0,00%
			41 A 45	00	0,00%
ACRÉSCIMOS	01	16,67%	45+	01	16,67%



ESTATÍSTICA DE GOLS

GOLS MARCADOS			12	100,00%
---------------	--	--	----	---------

PRIMEIRO TEMPO			06	50,00%	
15 MINUTOS INICIAIS	02	16,67%	00 A 05	00	0,00%
			06 A 10	01	8,33%
			11 A 15	01	8,33%
16 A 30 MINUTOS	04	33,33%	16 A 20	00	0,00%
			21 A 25	02	16,67%
			26 A 30	02	16,67%
15 MINUTOS FINAIS	00	0,00%	31 A 35	00	0,00%
			36 A 40	00	0,00%
			41 A 45	00	0,00%
ACRÉSCIMOS	00	0,00%	45+	00	0,00%

SEGUNDO TEMPO			06	50,00%	
15 MINUTOS INICIAIS	02	16,67%	00 A 05	01	8,33%
			06 A 10	00	0,00%
			11 A 15	01	8,33%
16 A 30 MINUTOS	00	0,00%	16 A 20	00	0,00%
			21 A 25	00	0,00%
			26 A 30	00	0,00%
15 MINUTOS FINAIS	00	0,00%	31 A 35	00	0,00%
			36 A 40	00	0,00%
			41 A 45	00	0,00%
ACRÉSCIMOS	04	33,33%	45+	04	33,33%

GOLS SOFRIDOS			09	100,00%
---------------	--	--	----	---------

PRIMEIRO TEMPO			03	33,33%	
15 MINUTOS INICIAIS	01	11,11%	00 A 05	01	11,11%
			06 A 10	00	0,00%
			11 A 15	00	0,00%
16 A 30 MINUTOS	02	22,22%	16 A 20	00	0,00%
			21 A 25	01	11,11%
			26 A 30	01	11,11%
15 MINUTOS FINAIS	00	0,00%	31 A 35	00	0,00%
			36 A 40	00	0,00%
			41 A 45	00	0,00%
ACRÉSCIMOS	00	0,00%	45+	00	0,00%

SEGUNDO TEMPO			06	66,67%	
15 MINUTOS INICIAIS	04	44,44%	00 A 05	02	22,22%
			06 A 10	02	22,22%
			11 A 15	00	0,00%
16 A 30 MINUTOS	02	22,22%	16 A 20	00	0,00%
			21 A 25	01	11,11%
			26 A 30	01	11,11%
15 MINUTOS FINAIS	00	0,00%	31 A 35	00	0,00%
			36 A 40	00	0,00%
			41 A 45	00	0,00%
ACRÉSCIMOS	00	0,00%	45+	00	0,00%



FPF



Campeonato
PERNAMBUCANO
SUB13



ESTATÍSTICA DE GOLS

VITÓRIA

GOLS MARCADOS			11	100,00%
---------------	--	--	----	---------

PRIMEIRO TEMPO			05	45,45%	
15 MINUTOS INICIAIS	01	9,09%	00 A 05	00	0,00%
			06 A 10	01	9,09%
			11 A 15	00	0,00%
16 A 30 MINUTOS	04	36,36%	16 A 20	00	0,00%
			21 A 25	02	18,18%
			26 A 30	02	18,18%
15 MINUTOS FINAIS	00	0,00%	31 A 35	00	0,00%
			36 A 40	00	0,00%
			41 A 45	00	0,00%
ACRÉSCIMOS	00	0,00%	45+	00	0,00%

SEGUNDO TEMPO			06	54,55%	
15 MINUTOS INICIAIS	00	0,00%	00 A 05	00	0,00%
			06 A 10	00	0,00%
			11 A 15	00	0,00%
16 A 30 MINUTOS	06	54,55%	16 A 20	01	9,09%
			21 A 25	01	9,09%
			26 A 30	04	36,36%
15 MINUTOS FINAIS	00	0,00%	31 A 35	00	0,00%
			36 A 40	00	0,00%
			41 A 45	00	0,00%
ACRÉSCIMOS	00	0,00%	45+	00	0,00%

GOLS SOFRIDOS			10	100,00%
---------------	--	--	----	---------

PRIMEIRO TEMPO			06	60,00%	
15 MINUTOS INICIAIS	02	20,00%	00 A 05	00	0,00%
			06 A 10	00	0,00%
			11 A 15	02	20,00%
16 A 30 MINUTOS	04	40,00%	16 A 20	01	10,00%
			21 A 25	01	10,00%
			26 A 30	02	20,00%
15 MINUTOS FINAIS	00	0,00%	31 A 35	00	0,00%
			36 A 40	00	0,00%
			41 A 45	00	0,00%
ACRÉSCIMOS	00	0,00%	45+	00	0,00%

SEGUNDO TEMPO			04	40,00%	
15 MINUTOS INICIAIS	01	10,00%	00 A 05	00	0,00%
			06 A 10	01	10,00%
			11 A 15	00	0,00%
16 A 30 MINUTOS	01	10,00%	16 A 20	00	0,00%
			21 A 25	01	10,00%
			26 A 30	00	0,00%
15 MINUTOS FINAIS	00	0,00%	31 A 35	00	0,00%
			36 A 40	00	0,00%
			41 A 45	00	0,00%
ACRÉSCIMOS	02	20,00%	45+	02	20,00%

